



Ө.ЖӘНІБЕКОВ АТЫНДАҒЫ ОҢТҮСТІК ҚАЗАҚСТАН ПЕДАГОГИКАЛЫҚ УНИВЕРСИТЕТІ

ТІРКЕУ ОФИСІ

**2023-2024 ОҚУ ЖЫЛЫНДАҒЫ ҚЫСҚЫ
СЕССИЯНЫҢ МОНИТОРИНГІ: БІЛІМ
НӘТИЖЕЛЕРІНЕ ЫҚПАЛ ЕТЕТІН
ФАКТОРЛАРДЫ САРАЛАУ**

ф.ф.к. Қ.С. Мамаев

ШЫМКЕНТ, 2024

2023-2024 оқу жылының қысқы емтихан сессиясы 19.12.2023ж.-29.12.2023ж. аралығында өткізілді. Жалпы саны **2243** емтиханның **769-ы (34,28%)** – жазбаша, **628-і (28,00%)** – тестілеу, **510-ы (22,74%)** – ауызша, **119-ы (5,31%)** – шығармашылық, **209-ы (9,32%)** – дифференциалдық сынақ және **8-і (0,36%)** жоба түрінде ұйымдас-тырылды.

Жалпы университет бойынша мемлекеттік білім гранты негізінде оқитын студент саны: **3344 (100,00%)**.

Академиялық демалыстағы студенттер саны: **14 (0,42%)**.

Емтихан тапсыруға жіберілген студенттер саны: **3330 (99,58%)**.

Емтихан тапсырған студенттер саны: **3099 (92,67%)**.

Өте жақсы (А, А-): **188 (5,62%)**.

Жақсы (А, А-, В+, В, В-, С+): **2528 (75,60%)**.

Аралас (А, А-, В+, В, В-, С+, С, С-): **383 (11,45%)**.

Жалпы үлгермеушілердің саны: **231 (6,91%)**.

Емтиханға жіберілмегендері: **31 (0,93%)**.

«Қанағаттанарлықсыз» баға алғандар: **200 (5,98%)**.

Оның ішінде:

бір пәннен: **101 (3,02%)**,

екі пәннен: **48 (1,44%)**;

үш және одан көп пәннен: **51 (1,53%)**.

Жалпы университеттің мемлекеттік білім гранты негізінде алушыларының үлгерім пайызы: **93,06%**.

Жалпы университет бойынша ақылы негізде оқитын студент саны: **3553 (100,00%)**.

Академиялық демалыстағы студенттер саны: **18 (0,51%)**.

Емтихан тапсыруға жіберілген студенттер саны: **3535 (99,49%)**.

Емтихан тапсырған студенттер саны: **3000 (84,44%)**.

Өте жақсы (А, А-): **35 (0,99%)**.

Жақсы (А, А-, В+, В, В-, С+): **1491 (41,96%)**.

Аралас (А, А-, В+, В, В-, С+, С, С-): **1474 (41,49%)**.

Жалпы үлгермеушілердің саны: **535 (15,06%)**.

Емтиханға жіберілмегендері: **38 (1,07%)**.

«Қанағаттанарлықсыз» баға алғандар: **497 (13,99%)**.

Оның ішінде:

бір пәннен: **314 (8,84%)**;

екі пәннен: **108 (3,04%)**;

үш және одан көп пәннен: **75 (2,11%)**.

Жалпы университеттің ақылы негізде білім алушыларының үлгерім пайызы: **84,87%**.

Жалпы университет бойынша студенттердің жалпы саны: **6897 (100,00%)**.

Академиялық демалыстағы студенттер саны: **32 (0,46%)**.

Емтихан тапсыруға жіберілген студент саны: **6865 (99,54%)**.

Емтихан тапсырған студенттер саны: **6099 (88,43%)**.

Өте жақсы (А, А-): **223 (3,23%)**.

Жақсы (А, А-, В+, В, В-, С+): **4019 (58,27%)**.

Аралас (А, А-, В+, В, В-, С+, С, С-): **1857 (26,92%)**.

Жалпы үлгермеушілердің саны: **766 (11,11%)**.

Емтиханға жіберілмегендер: **69 (1,00%)**.

«Қанағаттанарлықсыз» баға алғандар: **697 (10,11%)**.

Оның ішінде:

бір пәннен: **415 (6,02%)**;

екі пәннен: **156 (2,26%)**;

үш және одан көп пәннен: **125 (1,81%)**.

Университеттің студенттерінің жалпы үлгерімі: **88,84%**.

Білім беру бағдарламасы атаулары	Сессия басындағы барлық студенттер саны	оның ішінде академиялық демалыстағылардың саны	емтиханды тапсыруға міндетті	емтиханға жіберілгені	емтиханға жіберілмегені	Емтихандарды тапсырғандар				«F» бағасын алғандар				Жалпы үлгерім
						Толық	тек А,А-	А,А-,В+,В,В-, С+	Аралас	Тапсырмағандар	бір пән	екі пән	үш және одан көп	
6В01506-География мұғалімін даярлау	27	0	27	27	0	27	1	22	4	0	0	0	0	100,00%
6В01504-Химия мұғалімін даярлау	111	0	111	111	0	106	19	75	12	5	4	1	0	95,50%
6В01505-Биология мұғалімін даярлау	213	0	213	212	1	201	17	161	23	11	7	2	2	94,37%
6В01507-Химия-биология мұғалімін даярлау	181	0	181	181	0	170	12	124	34	11	6	4	1	93,92%
6В05101-Биология	52	0	52	52	0	46	1	31	14	6	3	2	1	88,46%
6В01511-География-тарих мұғалімін даярлау	107	0	107	106	1	87	1	52	34	19	11	5	3	81,31%
6В01405-Құқық негіздері және экономика мұғалімін даярлау	8	0	8	7	1	5	0	5	0	2	1	0	1	62,50%
	699	0	699	696	3	642	51	470	121	54	32	14	8	91,85%

2022-2023 оқу жылы қысқы емтихан сессиясы нәтижесімен салыстырғанда грант негізінде оқитын студенттердің үлгерімі – **0,58%**-ға кеміген, ақылы негізде оқитындардыкі – **5,91%**-ға, жалпы үлгерім **2,36%**-ға артқан.

Білім беру бағдарламасы атаулары	Үлгерім пайызы		
	грант	ақылы	жалпы
6B01506-География мұғалімін даярлау	100	100	100
6B01504-Химия мұғалімін даярлау	96,74	89,47	95,50
6B01505-Биология мұғалімін даярлау	97,93	86,76	94,37
6B01507-Химия-биология мұғалімін даярлау	96,47	91,67	93,92
6B05101-Биология	100	84,21	88,46
6B01511-География-тарих мұғалімін даярлау	90,91	78,82	81,31
6B01405-Құқық негіздері және экономика мұғалімін даярлау	-	62,50	62,50
Жалпы (2023-2024 ОЖ):	96,99	86,19	91,85
Жалпы (2022-2023 ОЖ):	97,57	80,28	89,49

Білім беру бағдарламасы атаулары	Сессия басындағы барлық студенттер саны	оның ішінде академиялық демалыстағылардың саны	емтиханды тапсыруға міндетті	емтиханға жіберілгені	емтиханға жіберілмегені	Емтихандарды тапсырғандар				«F» бағасын алғандар				Жалпы үлгерім
						Толық	тек А,А-	А,А-,В+,В,В-, С+	Аралас	Тапсырмағандар	бір пән	екі пән	үш және одан көп	
6В01401-Бастапқы әскери дайындық мұғалімін даярлау	64	0	64	64	0	51	1	31	19	13	9	3	1	79,69%
6В01402 Дене шынықтыру және спорт мұғалімін даярлау	1280	24	1256	1213	43	998	24	735	239	215	97	56	62	79,46%
	1344	24	1320	1277	43	1049	25	766	258	228	106	59	63	79,47%

2022-2023 оқу жылы қысқы емтихан сессиясы нәтижесімен салыстырғанда грант негізінде оқитын студенттердің үлгерімі – **0,60%**-ға, ақылы негізде оқитындардыкі – **4,14%**-ға, ал жалпы үлгерім **4,79%**-ға артқан

Білім беру бағдарламасы атаулары	Үлгерім пайызы		
	грант	ақылы	жалпы
6B01401 Бастапқы әскери дайындық мұғалімін даярлау	-	79,69	79,69
6B01402 Дене шынықтыру және спорт мұғалімін даярлау	84,59	67,63	79,46
Жалпы (2023-2024 ОЖ):	84,59	69,37	79,47
Жалпы (2022-2023 ОЖ):	83,99	65,23	74,68

Білім беру бағдарламасы атаулары	Сессия басындағы барлық студенттер саны	оның ішінде академиялық демалыстағылардың саны	емтиханды тапсыруға міндетті	емтиханға жіберілгені	емтиханға жіберілмегені	Емтихандарды тапсырғандар				«F» бағасын алғандар				Жалпы үлгерім
						Толық	тек А,А-	А,А-,В+,В,В-,С+	Аралас	Тапсырмаған-дар	бір пән	екі пән	үш және одан көп	
6В01704-Қазақ тілін оқытпайтын мект. қазақ тілі мен әдеб.мұғ. даярлау	12	0	12	12	0	12	0	6	6	0	0	0	0	100,00%
6В01706-Өзбек тілі мен әдебиеті мұғалімін даярлау	10	0	10	10	0	10	1	7	2	0	0	0	0	100,00%
6В01701-Қазақ тілі мен әдебиеті мұғалімін даярлау	469	0	469	469	0	452	1	280	171	17	12	3	2	96,38%
6В01703-Шетел тілі: екі шетел тілі мұғалімін даярлау	1182	0	1182	1181	1	1107	55	556	496	74	66	4	4	93,65%
6В01705-Орыс тілін оқытпайтын мектептердегі орыс тілі мен әдебиеті мұғ.даярлау	193	0	193	190	3	179	5	121	53	11	9	2	0	92,75%
6В01702-Орыс тілі мен әдебиеті мұғалімін даярлау	177	0	177	176	1	163	4	95	64	13	8	3	2	92,09%
6В02301-Аударма ісі	145	0	145	145	0	122	0	32	90	23	17	5	1	84,14%
5В020500-Филология	64	0	64	64	0	45	0	15	30	19	7	10	2	70,31%
	2252	0	2252	2247	5	2090	66	1112	912	157	119	27	11	92,81%

2022-2023 оқу жылы қысқы емтихан сессиясы нәтижесімен салыстырғанда грант негізінде оқитын студенттердің үлгерімі – **0,57%**-ға кеміген, ақылы негізде оқитындардыкі – **9,55%**-ға, ал жалпы үлгерім **6,82%**-ға артқан.

Білім беру бағдарламасы атаулары 15	Үлгерім пайызы		
	грант	ақылы	жалпы
6B01704-Қазақ тілін оқытпайтын мект. қазақ тілі мен әдеб.мұғ. даярлау	-	100	100
6B01706-Өзбек тілі мен әдебиеті мұғалімін даярлау	-	100	100
6B01701-Қазақ тілі мен әдебиеті мұғалімін даярлау	98,58	95,43	96,38
6B01703-Шетел тілі: екі шетел тілі мұғалімін даярлау	95,43	93,25	93,65
6B01705-Орыс тілін оқытпайтын мектептердегі орыс тілі мен әдебиеті мұғ.даярлау	97,89	87,76	92,75
6B01702-Орыс тілі мен әдебиеті мұғалімін даярлау	96,72	89,66	92,09
6B02301-Аударма ісі	100	83,92	84,14
5B020500-Филология	-	70,31	70,31
Жалпы (2023-2024 ОЖ):	96,91	91,58	92,81
Жалпы (2022-2023 ОЖ):	95,74	82,08	85,63

Білім беру бағдарламасы атаулары	Сессия басындағы барлық студенттер саны	оның ішінде академиялық демалыстағылардың саны	емтиханды тапсыруға міндетті	емтиханға жіберілгені	емтиханға жіберілмегені	Емтихандарды тапсырғандар				«F» бағасын алғандар				Жалпы үлгерім
						Толық	тек А,А-	А,А-,В+,В,В-, С+	Аралас	Тапсырмағандар	бір пән	екі пән	үш және одан көп	
6В01510-Физика-информатика мұғалімін даярлау	94	0	94	94	0	87	0	66	21	7	4	3	0	92,55%
6В01502-Физика мұғалімін дайындау	99	0	99	98	1	88	3	57	28	10	7	2	1	88,89%
6В01508-Математика-физика мұғалімін даярлау	182	1	181	179	2	159	9	120	30	20	13	3	4	87,85%
6В01503-Информатика мұғалімін дайындау	135	2	133	133	0	114	4	102	8	19	14	3	2	85,71%
6В01501-Математика мұғалімін дайындау	199	1	198	195	3	169	9	98	62	26	16	6	4	85,35%
6В01509-Математика-информатика мұғалімін даярлау	74	1	73	72	1	60	2	48	10	12	8	3	1	82,19%
	783	5	778	771	7	677	27	491	159	94	62	20	12	87,02%

2022-2023 оқу жылы қысқы емтихан сессиясы нәтижесімен салыстырғанда грант негізінде оқитын студенттердің үлгерімі – **2,13%**-ға, ақылы негізде оқитындардыкі – **6,96%**-ға, ал жалпы үлгерім **1,74%**-ға кеміген

Білім беру бағдарламасы атаулары	Үлгерім пайызы		
	грант	ақылы	жалпы
6B01510-Физика-информатика мұғалімін даярлау	93,02	87,50	92,55
6B01502-Физика мұғалімін дайындау	92,47	33,33	88,89
6B01503-Информатика мұғалімін дайындау	91,80	18,18	85,71
6B01509-Математика-информатика мұғалімін даярлау	94,74	68,57	82,19
6B01508-Математика-физика мұғалімін даярлау	95,93	70,69	87,85
6B01501-Математика мұғалімін дайындау	96,43	70,93	85,35
Жалпы (2023-2024 ОЖ):	94,08	67,16	87,02
Жалпы (2022-2023 ОЖ):	96,21	74,12	88,76

Білім беру бағдарламасы / мамандық атаулары	Сессия басындағы барлық студенттер санының ішінде академиялық демалыстағылардың саны	емтиханды тапсыруға міндетті	емтиханға жіберілгені	емтиханға жіберілмегені	Емтихандарды тапсырғандар				«F» бағасын алғандар				Жалпы үлгерім	
					Толық	Тек А,А-	А,А-,В+,В,В-, С+	Аралас	Тапсырмаған-дар	бір пән	екі пән үш және одан көп			
6В01403-Музыка мұғалімін даярлау	208	1	207	205	2	181	4	135	42	24	9	2	12	87,44%
6В01201-Мектепке дейінгі тәрбиелеу және оқыту педагогикасы	170	0	170	168	2	161	6	149	6	7	0	4	3	94,71%
6В02101-Дизайн	72	0	72	72	0	62	6	43	13	10	4	4	2	86,11%
6В01407-Бейнелеу өнері, графика және жобалау мұғалімін даярлау	22	0	22	22	0	16	0	4	12	6	4	0	2	72,73%
6В01404-Көркем еңбек және сызу мұғалімдерін даярлау	200	1	199	197	2	142	0	83	59	55	40	7	8	71,36%
6В01408-Еңбек технологиясы және кәсіпкерлік мұғалімін даярлау	44	0	44	44	0	31	0	3	28	13	4	9	0	70,45%
	716	2	714	708	6	593	16	417	160	115	61	26	28	83,05%

2022-2023 оқу жылы қысқы емтихан сессиясы нәтижесімен салыстырғанда грант негізінде оқитын студенттердің үлгерімі – **0,12%**-ға, ақылы негізде оқитындардыкі – **9,68%**-ға, ал жалпы үлгерім **3,94%**-ға кеміген.

Білім беру бағдарламасы атаулары	Үлгерім пайызы		
	грант	ақылы	жалпы
6B01403-Музыка мұғалімін даярлау	92,09	77,94	87,44
6B01201-Мектепке дейінгі тәрбиелеу және оқыту педагогикасы	95,33	90,00	94,71
6B02101-Дизайн	100	78,72	86,11
6B01407-Бейнелеу өнері, графика және жобалау мұғалімін даярлау	-	72,73	72,73
6B01404-Көркем еңбек және сызу мұғалімдерін даярлау	88,89	69,61	71,36
6B01408-Еңбек технологиясы және кәсіпкерлік мұғалімін даярлау	-	70,45	70,45
Жалпы (2023-2024 ОЖ):	93,98	72,09	83,05
Жалпы (2022-2023 ОЖ):	96,79	87,11	90,30

Білім беру бағдарламасы / мамандық атаулары	Сессия басындағы бағдарламалық деңгейдегі студенттер саны	Сессия басындағы бағдарламалық деңгейдегі студенттер саны	Емтиханды тапсыруға міндетті	Емтиханға жіберілгені	Емтиханға жіберілмегені	Емтихандарды тапсырғандар				«F» бағасын алғандар				Жалпы үлгерім
						Толық	тек А,А-	А,А-,В+,В,В-,С+	Аралас	Тапсырмаған-дар	Бір пән	екі пән	үш және одан көп	
6В01801-Әлеуметтік педагогика және өзін-өзі тану маманын даярлау	58	0	58	57	1	57	0	52	5	0	0	0	0	98,28%
6В01901-Арнайы педагогика маманын даярлау	261	1	260	258	2	244	5	193	46	14	10	3	1	93,85%
6В01602-Тарих-дінтану мұғалімін даярлау	66	0	66	65	1	60	4	46	10	5	4	1	0	90,91%
6В01301-Бастауышта оқыту педагогикасы мен әдістемесі	555	0	555	554	1	530	29	336	165	24	17	5	2	95,50%
6В01101-Педагогика және психология	67	0	67	67	0	64	0	56	8	3	2	1	0	95,52%
6В01601-Тарих мұғалімін даярлау	96	0	96	96	0	93	0	80	13	3	2	0	1	96,88%
	1103	1	1102	1097	5	1048	38	763	247	49	35	10	4	95,10%

2022-2023 оқу жылы қысқы емтихан сессиясы нәтижесімен салыстырғанда грант негізінде оқитын студенттердің үлгерімі – **1,71%**-ға, ақылы негізде оқитындардыкі – **15,39%**-ға, ал жалпы үлгерім **7,60%**-ға артқан.

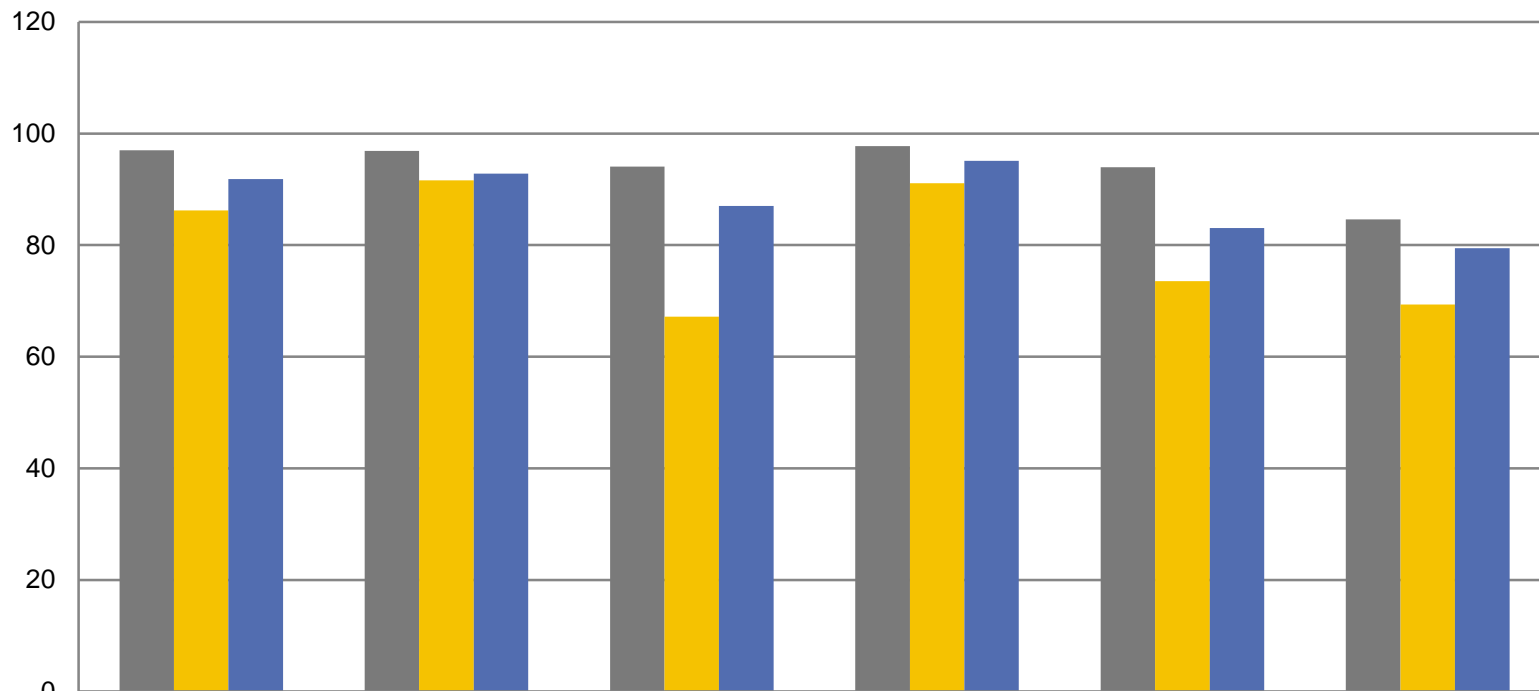
Білім беру бағдарламасы атаулары	Үлгерім пайызы		
	грант	ақылы	жалпы
6B01801-Әлеуметтік педагогика және өзін-өзі тану маманын даярлау	98,04	100	98,28
6B01601-Тарих мұғалімін даярлау	100	93,2	96,88
6B01301-Бастауышта оқыту педагогикасы мен әдістемесі	97,62	93,10	95,50
6B01901-Арнайы педагогика маманын даярлау	97,77	85,19	93,85
6B01101-Педагогика және психология	95,35	95,83	95,52
6B01602-Тарих-дінтану мұғалімін даярлау	97,73	77,27	90,91
Жалпы (2023-2024 ОЖ):	97,74	91,10	95,10
Жалпы (2022-2023 ОЖ):	95,74	75,71	87,33

Өзбекәлі Жәнібеков атындағы ОҚПУ факультеттерінің ішінде қысқы емтихан сессиясы бойынша Тарих және педагогика факультеті үлгерімнің ең жоғары көрсеткішіне **(95,10%)** ие болды, ал ең төменгі көрсеткішті Денешынықтыру және спорт факультеті **(79,47%)** құрады. Өзге факультеттерде бұл көрсеткіш **83,05-92,81%** аралығында болды.

Ақылы негізде оқитын студенттердің ең төменгі үлгерім көрсеткіші Физика-математика факультетіне тиесілі – **67,16%**.

№	Факультет атауы	2022-2023 оқу жылының қысқы емтихан сессиясы			2023-2024 оқу жылының қысқы емтихан сессиясы		
		грант	ақылы	жалпы	грант	ақылы	жалпы
1.	Жаратылыстану	97,57	80,28	89,49	96,99	86,19	91,85
2.	Филология	95,74	82,08	85,63	95,17	91,63	92,45
3.	Физика-математика	96,21	74,12	88,76	94,08	67,16	87,02
4.	Тарих және педагогика	95,74	75,71	87,33	97,45	91,10	94,93
5.	Өнер және білім	96,79	87,11	90,30	96,67	77,43	86,36
6.	Денешынықтыру және спорт	83,99	65,23	74,68	84,59	69,37	79,47
	Жалпы:	93,64	78,09	85,02	93,00	85,31	89,04

Факультеттер бойынша орташа үлгерімнің пайыздық көрсеткіштері

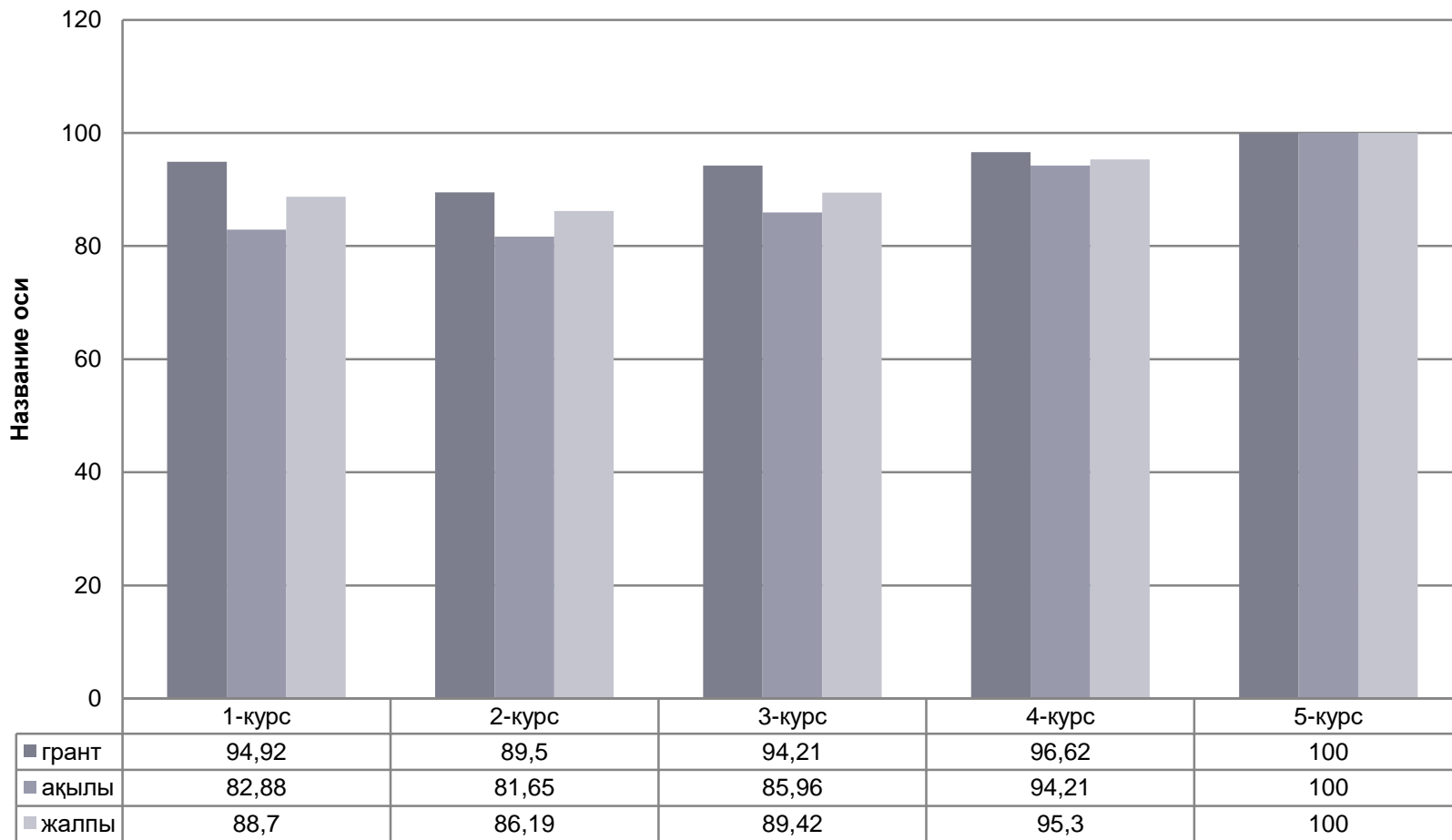


	Жаратылыс-тану	Филология	Физика-математика	Тарих және педагогика	Өнер және білім	Денешынықтыру және спорт
■ грант	96,99	96,91	94,08	97,74	93,98	84,59
■ ақылы	86,19	91,58	67,16	91,1	73,56	69,37
■ жалпы	91,85	92,81	87,02	95,1	83,05	79,47

2022-2023 оқу жылының қысқы емтихан сессиясымен салыстырғанда университет жалпы үлгерім көрсеткіші 1-курс бойынша – 5,73%-ға, 2-курс бойынша – 3,88%-ға, 3-курс бойынша – 5,64%-ға артқан, ал 4-курс бойынша – 2,91%-ға кеміген.

Курстар	2022-2023 оқу жылының қысқы емтихан сессиясы			2023-2024 оқу жылының қысқы емтихан сессиясы		
	грант	ақылы	жалпы	грант	ақылы	жалпы
1-курс	93,28	75,51	82,97	94,92	82,88	88,70
2-курс	92,65	74,19	82,31	89,50	81,65	86,19
3-курс	90,63	78,79	84,38	94,21	85,96	89,42
4-курс	100,00	92,31	98,21	96,62	94,21	95,30
5-курс	100,00	100,00	100,00	100	100	100
	93,64	78,09	85,02	93,06	84,87	88,84

Курстар бойынша үлгерім көрсеткіштері



Үлгерімі 95%-дан жоғары білім беру бағдарламалары

№	Білім беру бағдарламасы атаулары	Сессия басындағы барлық студенттер саны	оның ішінде академиялық демалыстағылардың емтиханды тапсыруға саны міндетті	емтиханға жіберілгені	емтиханға жіберілмегені	Емтихандарды тапсырғандар				«F» бағасын алғандар				Жалпы үлгерім	
						Толық	тек А,А-	А,А-,В+,В,В-,С+	Аралас	Тапсырмағандар	бір пән	екі пән	үш және одан көп		
1	6B01506-География мұғалімін даярлау	27	0	27	27	0	27	1	22	4	0	0	0	0	100,00%
2	6B01704-Қазақ тілін оқытпайтын мект. қазақ тілі мен әдеб.мұғ. даярлау	12	0	12	12	0	12	0	6	6	0	0	0	0	100,00%
3	6B01706-Өзбек тілі мен әдебиеті мұғалімін даярлау	10	0	10	10	0	10	1	7	2	0	0	0	0	100,00%
4	6B01801-Әлеуметтік педагогика және өзін-өзі тану маманын даярлау	58	0	58	57	1	57	0	52	5	0	0	0	0	98,28%
5	6B01601-Тарих мұғалімін даярлау	96	0	96	96	0	93	0	80	13	3	2	0	1	96,88%
6	6B01701-Қазақ тілі мен әдебиеті мұғалімін даярлау	469	0	469	469	0	452	1	280	171	17	12	3	2	96,38%
7	6B01101-Педагогика және психология	67	0	67	67	0	64	0	56	8	3	2	1	0	95,52%
8	6B01504-Химия мұғалімін даярлау	111	0	111	111	0	106	19	75	12	5	4	1	0	95,50%
9	6B01301-Бастауышта оқыту педагогикасы мен әдістемесі	555	0	555	554	1	530	29	336	165	24	17	5	2	95,50%

Үлгерімі 70%-дан төмен білім беру бағдарламасы

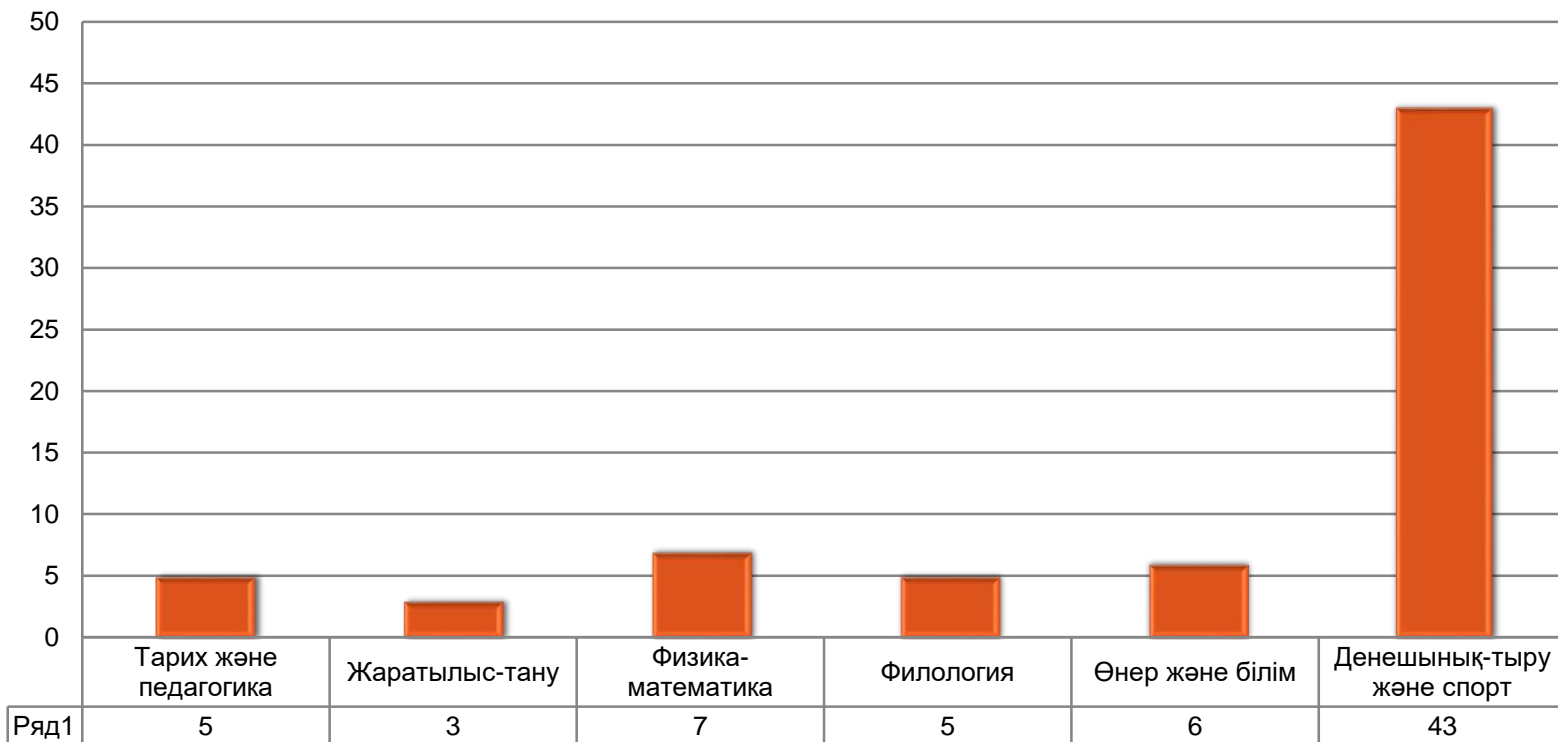
№	Білім беру бағдарламасы атаулары	Сессия басындағы барлық студенттер саны	оның ішінде академиялық демалыстағылардың саны	емтиханды тапсыруға міндетті	емтиханға жіберілгені	емтиханға жіберілмегені	Емтихандарды тапсырғандар				«F» бағасын алғандар			Жалпы үлгерім	
							Толық	тек А,А-	А,А-, В+,В,В-, С+	Аралас	Тапсырмағандар	бір пән	екі пән		үш және одан көп
1	6B01405-Құқық негіздері және экономика мұғалімін даярлау	8	0	8	7	1	5	0	5	0	2	1	0	1	62,50%

Жаратылыстану факультетінің 6B01405-Құқық негіздері және экономика мұғалімін даярлау білім беру бағдарламасының үлгерімі 62,50%-ді құрады. Аталған ББ бойынша ақылы негізде барлығы 8 студент, оның ішінде 1-курста – 2, 3-курста – 5 және 4-курста 3 студент қана білім алады.

Қысқы емтихан сессиясына жіберілмеген студенттердің саны – 69.
Емтихан сессиясына жіберілмеген студенттердің ең көп саны
Денешынықтыру және спорт факультетіне тиесілі – 43.

Факультет атауы	Емтихандарға жіберілмеген студенттер саны
Тарих және педагогика	5
Жаратылыстану	3
Физика-математика	7
Филология	5
Өнер және білім	6
Денешынықтыру және спорт	43
	69

Қысқы емтихан сессиясына жіберілмеген студенттердің факультеттер бойынша үлестірілімі



2023-2024 оқу жылының қысқы емтихан сессиясында жалпы **41032 (47964)*** баға қойылған. Оның ішінде:

«өте жақсы» баға саны – **5382 (13,12%), 10155 (21,16%);**

«жақсы» баға саны – **29611 (72,17%), 28992 (60,45%);**

«қанағаттанарлық» баға саны – **4468 (10,89%), 6389 (13,33%);**

«қанағаттанарлықсыз» баға саны – **1571 (3,83%), 2428 (5,06%).**

«Өте жақсы» бағаның пайыздық үлесінің ең көп мөлшері Жаратылыстану факультетіне тиесілі: **4298** бағаның **934-і (21,73%).**

«Жақсы» бағаның ең үлкен үлесі Өнер және білім факультетінде – **4691** бағаның **3574-і (76,19%)** және Тарих және педагогика факультетінде – **6635** бағаның **5051-і (76,13%).**

«Қанағаттанарлық» ең үлкен үлесі Филология факультетінде: **12569** бағаның **1880-і (14,96%).**

«Қанағаттанарлықсыз» баға үлесі Дене шынықтыру және спорт факультетінде басым: **8259** бағаның **698-і (8,45%).**

«Өте жақсы» және «жақсы» бағалары барлық бағаның **85,28%-ын** құрайды. Бұл – өткен оқу жылымен салыстырғанда **3,67%-ға** артқанын көрсетеді.

*Ескерту. Жасыл түспен 2022-2023 оқу жылы қысқы емтихан сессиясының бағалары статистикасы келтірілген.

№	Факультет атаулары	Баға саны	«Өте жақсы»	«Жақсы»	«Қан-лық»	«Қан-сыз»
1	Филология	12569	1468	9008	1880	213
			11,68%	71,67%	14,96%	1,69%
2	Тарих және педагогика	6635	847	5051	571	166
			12,77%	76,13%	8,61%	2,50%
3	Жаратылыстану	4298	934	2935	313	116
			21,73%	68,29%	7,28%	2,70%
4	Физика-математика	4580	729	3213	489	149
			15,92%	70,15%	10,68%	3,25%
5	Дене шынықтыру және спорт	8259	926	5830	805	698
			11,21%	70,59%	9,75%	8,45%
6	Өнер және білім	4691	478	3574	410	229
			10,19%	76,19%	8,74%	4,88%
	Жалпы	41032	5382	29611	4468	1571
			13,12%	72,17%	10,89%	3,83%

Бағалардың үлестірілімі



ЖБП пәндерінің ішінде «Мәдениеттану», «Денешынықтыру», «Философия» пәндерінің «өте жақсы» бағаларының пайыздық үлестері **50-ден** жоғары. «Мәдениеттану» пәні бойынша **376** студенттің **243-і (64,63%)** – «өте жақсы», **10-ы** – «F», «FX» бағаларын алып, **13-і** емтиханға жіберу рейтингісі 50 балдан кем болғандықтан, емтихан тапсыра алмаған.

«Денешынықтыру» пәнінен **4215** студенттің **2373-і (56,30%)** дифференциалдық сынақты «өте жақсы» бағаға тапсырған.

«Философия» пәнінен **98** студенттің **50-і (51,02%)** емтиханнан «өте жақсы» баға алған.

№	Пән атауы	Барлық баға саны	"Өте жақсы" баға саны	"Өте жақсы" баға %-ы	"F", "FX" баға саны	РЖ<50
1	Мәдениеттану	376	243	64,63%	10	13
2	Денешынықтыру	4215	2373	56,30%		
3	Философия	98	50	51,02%		4
4	Оқушылардың физиологиялық дамуы	1594	732	45,92%	52	129
5	Психология	382	165	43,19%	12	30
6	АКТ	1668	602	36,09%	44	140
7	Жасерекшелік психологиясы	1996	702	35,17%	48	146
8	Қазақстан тарихы	1171	404	34,50%	56	67
9	Инклюзивті білім берудегі арнайы педагогикалық технологиялар	514	163	31,71%	11	52
10	Әлеуметтану	934	267	28,59%	42	48
11	Саясаттану	931	253	27,18%	45	52
12	Ғылыми зерттеулердің әдістері	1608	318	19,78%	21	105
13	Қазақ (орыс) тілі	1996	257	12,88%	13	98
14	Шетел тілі	2010	235	11,69%	11	126
		19493	6764	35,62%	365	1010

«Өте жақсы» баға саны **60%-100%** аралығында – **5** пән,
50%-59% аралығында – **5** пән,
40%-49% аралығында – **7** пән анықталды.

Талдау пән игеретін студенттердің саны **20** және одан жоғары топтар бойынша жүргізілді.

«Компьютерлік графика» пәнінен **30** студенттің **29-ы (96,67%)**,
«Есту кемістігі бар тұлғаларды түзету және педагогикалық сүйемелдеу» пәнінен **25** студенттің **21-і (84,00%)** өте жақсы» баға алған.

№	Пән атауы	Оқу тобы	Барлық бағасы	«Өте» жақсы бағасы		«F», «FX» бағасы	РЖ< 50	Пән оқытушысы
				саны	%			
1	Компьютерлік графика	2101-11, 21	30	29	96,67%		1	Сайымбетова Ж.
2	Есту кемістігі бар тұлғаларды түзету және педагогикалық сүйемелдеу	1901-20	25	21	84,00%		1	Калыбекова С.К.
3	Дизайн негіздері	2101-11, 21	30	19	63,33%			Буркитбаев Т.
4	Костюм тарихы	1404-10, 20	40	25	62,50%	1	1	Байбатшаева А.
5	Химиялық экология	1507-12ж	20	12	60,00%			Жылысбаева А.
6	Ою-өрнек негіздері	2101-11, 21	38	21	55,26%			Кемешов Д.А.
7	Есту қабілеті бұзылған балаларға арнайы білім берудегі инновациялық технологиялар	1901-10, 20	46	24	52,17%		5	Калыбекова С.К.
8	Қазіргі орыс тілінің фонетикасы мен лексикологиясы	1702-62, 72,82	98	50	51,02%		4	Орынбетова Э.
9	Омыртқалылар зоологиясы	1505-12, 22, 32	55	28	50,91%	2	1	Сартаева Х.М.

Кестенің жалғасы

№	Пән атауы	Оқу тобы	Барлық бағасы	«Өте» жақсы бағасы		«F», «FX» бағасы	РЖ< 50	Пән оқытушысы
				саны	%			
10	Бастауышта ақпараттық сауаттылықты қалыптастыру	1301-10, 1301-11к	66	33	50,00%		4	Ибашова А.Б.
11	Жасуша биологиясы	1507-12а, 1507-22	51	25	49,02%		1	Айтбаева А.Е.
12	Орта ғасырлардағы Азия және Африка елдерінің тарихы	1601-12, 22, 82	37	18	48,65%			Абдиханова А.Ж.
13	Бейнелеу өнер тарихы мен теориясы	1404-10, 20	35	17	48,57%	1	1	Кемешов Д.А.
14	Генетика	1505-11, 21,5101-10	64	31	48,44%			Өмірзақ Т.
15	Зоология	1507-12а, 22,32	52	24	46,15%		1	Рысбаева Г.А.
16	Педагогика және тәрбие жұмысының әдістемесі	1404-11, 1501-12, 22,32	159	72	45,28%	2	6	Оразова А.
17	Мектеп жасына дейінгі балаларға әдебиеттік білім бер	1201-11, 21,31,81	65	27	41,54%	1	5	Танабаева Г.Т.
			911	476	68,11%	7	31	

№	Факультет атауы	2023-2024 оқу жылы		2022-2023 оқу жылы	
		жалпы «FX» саны	жалпы студент санына үлесі	жалпы «FX» саны	жалпы студент санына үлесі
1.	Филология	212	9,42%	825	36,44%
2.	Денешынықтыру және спорт	341	25,83%	642	50,79%
3.	Тарих және педагогика	59	5,34%	491	39,12%
4.	Физика-математика	192	24,68%	353	46,69%
5.	Жаратылыстану	69	9,87%	138	17,90%
6.	Өнер және білім	94	13,22%	90	12,05%
	Жалпы:	967	14,09%	2539	37,44%

Өзбекәлі Жәнібеков атындағы ОҚПУ ректорының 01.12.2023ж. «Қысқы емтихан сессиясына апелляциялық комиссия құру туралы» №4/220 бұйрығымен бекітілген апелляциялық комиссия құрамы тарапынан **10 студенттің апелляциялық өтініші қаралып, **6-уы** қанағаттандырылды, **4** өтініш – қанағаттандырылмады.**

Факультеті	Студенттің аты-жөні	Оқу тобы	Курсы	Пән атауы	Ескерту
Физика-математика	Абдихадир Баққали	1508-10	4	Ықтималдықтар теориясы және математикалық статистика	Қанағаттандырылды (Апелляциялық комиссияның №1 хаттамасы, 26.12.2023ж.)
Денешынықтыру және спорт	Мұрат Айсель	1402-12-7	2	АКТ	Платонус жүйесінде программалық жаңарту кезінде жазбаша емтихан бағалары жойылып кеткендіктен, студенттердің өтініштері негізінде қайта қалпына келтірілді.
	Роман Данияр	1402-12-5	2	АКТ	
	Баймахан Анель	1402-12-4	2	АКТ	
	Бектұрсынов Дамир	1402-12-8	2	АКТ	
	Бексымақ Ақбота	1402-12-8	2	АКТ	

Факультеті	Студенттің аты-жөні	Оқу тобы	Курсы	Пән атауы	Ескерту
Жаратылыстану	Мейрбек Аружан	1504-13а	1	Бейорганикалық химия негіздері	Қанағаттандырылмады (Апелляциялық комиссияның №1 хаттамасы, 25.12.2023ж.)
Денешынықтыру және спорт	Ибрагимова Адилям	1402-12-6	2	Жасерекшелік психологиясы	Қанағаттандырылмады (Апелляциялық комиссияның хаттамасы, 26.12.2023ж.)
Жаратылыстану	Омар Алмат	1505-11	3	Генетика	Қанағаттандырылмады (Апелляциялық комиссияның №1 хаттамасы, 27.12.2023ж.)
Физика-математика	Ирысматова Одина	1508-83	1	Аналитикалық және проективті геометрия	Қанағаттандырылмады (Апелляциялық комиссияның №2 хаттамасы, 29.12.2023ж.)

Күшті жақтары	Әлсіз жақтары
<p>1. Университет тарапынан қысқы емтихан сессиясының университет академиялық саясаты талаптарына сай ұйымдастырылып, жазбаша емтихандардың тәуелсіз емтихан алушылармен қабылдануы.</p> <p>2. Тестілеу емтихандарының жоғары дәрежеде ұйымдастырылуы және емтихан барысының онлайн трансляциялануы.</p> <p>3. Ерекше білімалушылар үшін емтихандардың ауызша/жазбаша түрде ұйымдастырылуы.</p> <p>4. Апелляциялық комиссияның студенттердің өтініштерін мерзімінде қарауы.</p>	<p>1. Платонус жүйесінің қысқы емтихан сессиясы барысында программалық жаңартылуына байланысты қиындықтардың туындауы.</p> <p>2. Платонус жүйесіне баға қою барысында оқытушылардың жиі қателесуі.</p> <p>3. Пән айырмашылығын / қарыздарын тапсырушы студенттердің емтиханда төмен нәтиже көрсетулері.</p> <p>4. 6B01405 Құқық негіздері және экономика мұғалімін даярлау ББ студенттерінің курстар бойынша толымсыздығы.</p>
Мүмкіндіктері	Қауіпті жақтары
<p>1. ҚР ҒЖБМ нормативтік-құқықтық актілеріне сай «FX» бағаны бір рет қайта тапсыруға мүмкіндіктің болуы.</p> <p>2. Студенттердің бір білім беру бағдарламасынан басқа білім беру бағдарламасына ауысуына мүмкіндік болуы.</p>	<p>1. 82 білім гранты иегерінің семестр барысында оқуда шығарылуы.</p> <p>2. Қысқы емтихан сессиясында төмен баға алған ақылы негізде оқитын студенттердің басқа ЖОО-ларға ауысуы.</p>

1. 2023-2024 оқу жылының қысқы емтихан сессиясының нәтижесі факультет кеңестерінде талқылануы тиіс.
2. Денешынықтыру және спорт факультеті ақылы негізде оқитын студенттерінің үлгерім көрсеткіштерінің **(69,37%)** төмен болу себептері деканат тарапынан анықталуы тиіс.
3. Алдағы оқу жылында 6B01405 Құқық негіздері және экономика мұғалімін даярлау білім беру бағдарламасының әр курстағы студенттері санын 10-ға жеткізу немесе оларды басқа ЖОО-ларға ауыстыру мақсатында маман шығарушы «География» кафедрасы тарапынан жұмыстар жүргізуі тиіс.

Назарларыңызға рақмет!