



Ө.ЖӘНІБЕКОВ АТЫНДАҒЫ ОҢТҮСТІК ҚАЗАҚСТАН ПЕДАГОГИКАЛЫҚ УНИВЕРСИТЕТІ

ТІРКЕУ ОФИСІ

**2023-2024 ОҚУ ЖЫЛЫНДАҒЫ КӨКТЕМГІ
СЕССИЯ МОНИТОРИНГІ: БІЛІМ
НӘТИЖЕЛЕРІНЕ ЫҚПАЛ ЕТЕТІН
ФАКТОРЛАРДЫ САРАЛАУ**

ф.ф.к. Қ.С. Мамаев

ШЫМКЕНТ, 2024

2023-2024 оқу жылының көктемгі емтихан сессиясы **3-курс** (4 жылдық) пен **2-курста** (2,5 және 3 жылдық) **06.05.2024ж.-24.05.2024ж.** аралығында, **1-2 курстарда** (4 жылдық) **20.05.2024ж.-07.06.2024ж.** аралығында ұйымдастырылды.

Университет кафедралары ұсынған мәліметтерге сай, 2023-2024 оқу жылының көктемгі семестріндегі пәндердің қорытынды бақылау түрлерінің жалпы саны – **1998**. Оның ішінде жазбаша емтихандар – **563 (28,18%)**, тестілеу емтихандары – **504 (25,23%)**, ауызша емтихандар – **626 (31,33%)**, шығармашылық емтихандар – **89 (4,45%)**, дифференциалдық сынақтар – **205 (10,26%)** және жоба түрінде қабылданатын емтихандар – **11 (0,55%)**.

	Қысқы емтихан сессиясы	Көктемгі емтихан сессиясы
Емтихан тапсыруы тиіс студенттер саны:	6865 (100,00%)	6729 (100,00%)
Емтиханда 50 және одан балл жинаған студенттер саны:	6099 (88,84%)	5953 (88,47%)
Өте жақсы (А, А-):	223 (3,25%)	362 (5,38%)
Жақсы (А, А-, В+, В, В-, С+):	4019 (58,54%)	4221 (62,73%)
Аралас (А, А-, В+, В, В-, С+, С, С-):	1857 (27,05%).	1370 (20,36%).
Емтиханда 50 балдан төмен жинаған студенттер саны:	697 (10,15%)	776 (11,53%)
Оның ішінде:		
бір пәннен:	415 (6,05%)	448 (6,66%)
екі пәннен:	156 (2,27%)	104 (1,55%)
үш және одан да көп:	126 (1,84%)	224 (3,33%)
Білім алушылардың жалпы үлгерім пайызы:	88,84%	88,47%

Коды	ББ атауы	емтиханға жіберілген	Тапсырғаны					Қанағаттанарлықсыз баға алғандар				Абсолюттік үлгерім
			Барлығы	оның ішінде				Барлығы	оның ішінде			
				тек қана "өте жақсы," тек қана "өте жақсы" және "жақсы" аралас бағалар	тек қана "қан-лық"	Біреуін	екеуін		үш және одан да көбін			
6B01506	География мұғалімін даярлау	26	26	3	22	0	1	0	0	0	0	100,00%
6B01504	Химия мұғалімдерін даярлау	115	110	20	82	8	0	5	4	0	1	95,65%
6B01507	Химия-Биология мұғалімін даярлау	176	165	21	116	27	1	11	5	1	5	93,75%
6B05101	Биология	51	45	6	26	13	0	6	5	0	1	88,24%
6B01511	География-Тарих мұғалімін даярлау	107	92	2	60	28	2	15	6	2	7	85,98%
6B01505	Биология мұғалімін даярлау	220	149	22	114	13	0	71	62	2	7	67,73%
6B01405	Құқық негіздері және экономика мұғалімін даярлау	6	2	0	1	1	0	4	2	0	2	33,33%
		701	589	74	421	90	4	112	84	5	23	84,02%

Білім гранты негізінде оқитын студенттердің орташа үлгерімі ақылы негізде оқитындардан **9,59%**-ға жоғары. 6B01505-Биология мұғалімін даярлау ББ-сында бұл көрсеткіш **18,13%**-ды құрайды.

Білім беру бағдарламасы атаулары	Үлгерім пайызы		
	грант	ақылы	жалпы
6B01506-География мұғалімін даярлау	100	100	100
6B01504-Химия мұғалімін даярлау	96,84	90,00	95,65
6B01507-Химия-биология мұғалімін даярлау	97,67	90,00	93,75
6B05101-Биология	93,33	83,33	88,24
6B01511-География-тарих мұғалімін даярлау	91,30	84,52	85,98
6B01505-Биология мұғалімін даярлау	74,38	56,25	67,73
6B01405-Құқық негіздері және экономика мұғалімін даярлау	-	33,33	33,33
Жалпы:	86,95	77,36	84,02

Коды	ББ атауы	емтиханға жіберілген	Тапсырғаны					Қанағаттанарлықсыз баға алғандар				Абсолюттік үлгерім
			Барлығы	оның ішінде				Барлығы	оның ішінде			
				тек қана "өте жақсы"	тек қана "өте жақсы" және "жақсы"	аралас бағалар	тек қана "қан-лық"		біреуін	екеуін	үш және одан да көбін	
6B01402	Дене шынықтыру және спорт мұғалімін даярлау	1194	979	36	759	184	0	215	84	37	94	81,99%
6B01401	Бастапқы әскери дайындық мұғалімін даярлау	61	48	0	29	19	0	13	8	4	1	78,69%
		1255	1027	36	788	203	0	228	92	41	95	81,83%

6B01402 Дене шынықтыру және спорт мұғалімін даярлау ББ-сында білім гранты иегерелері орташа үлгерімі – **86,13%**-ды, ал ақылы негізде оқытындардыкі – **71,47%**-ды құрайды.

Білім беру бағдарламасы атаулары	Үлгерім пайызы		
	грант	ақылы	жалпы
6B01401-Бастапқы әскери дайындық мұғалімін даярлау	-	78,69	78,69
6B01402 Дене шынықтыру және спорт мұғалімін даярлау	86,13	70,03	81,99
Жалпы:	86,13	71,47	81,83

Коды	ББ атауы	емтиханға жіберілген	Тапсырғаны					Қанағаттанарлықсыз баға алғандар				Абсолюттік үлгерім
			Барлығы	оның ішінде				Барлығы	оның ішінде			
				тек қана "өте жақсы"	тек қана "өте жақсы" және "жақсы"	аралас бағалар	тек қана "қан-лық"		біреуін	екеуін	үш және одан да көбін	
6B01702	Орыс тілі мен әдебиеті мұғалімін даярлау	169	164	14	124	26	0	5	4	1	0	97,04%
6B01703	Шетел тілі: екі шетел тілі мұғалімін даярлау	1185	1095	80	754	258	3	90	73	4	13	92,41%
6B01704	Қазақ тілін оқытпайтын мектептердегі қазақ тілі мен әдебие-ті мұғалімін даярлау	12	11	1	5	5	0	1	1	0	0	91,67%
6B01705	Орыс тілін оқытпайтын мектептердегі орыс тілі мен әдебиеті мұғалімін даярлау	194	177	5	139	33	0	17	10	3	4	91,24%
6B02301	Аударма ісі	161	142	2	60	78	2	19	12	2	5	88,20%
6B01701	Қазақ тілі мен әдебиеті мұғалімін даярлау	463	396	22	256	115	4	67	55	5	7	85,53%
6B02302	Филология	39	33	1	22	10	0	6	4	2	0	84,62%
6B01706	Өзбек тілі мен әдебиеті мұғалімін даярлау	13	10	0	6	4	0	3	2	0	1	76,92%
		2236	2028	125	1366	529	9	208	161	17	30	90,70%

Факультет бойынша білім гранты және ақылы негізде оқитын студенттердің орташа үлгерімдері шамалас, сәйкесінше, **91,04%** және **90,66%**-ды құрайды.

Білім беру бағдарламасы атаулары	Үлгерім пайызы		
	грант	ақылы	жалпы
6B01702 Орыс тілі мен әдебиеті мұғалімін даярлау	100	95,37	97,04
6B01703 Шетел тілі: екі шетел тілі мұғалімін даярлау	92,95	92,45	92,41
6B01704 Қазақ тілін оқытпайтын мектептердегі қазақ тілі мен әдебиеті мұғалімін даярлау	100	90,00	91,67
6B01705 Орыс тілін оқытпайтын мектептердегі орыс тілі мен әдебиеті мұғ.даярлау	96,84	85,26	91,24
6B02301 Аударма ісі	100	88,05	88,20
6B01701 Қазақ тілі мен әдебиеті мұғалімін даярлау	80,41	87,90	85,53
6B02302 Филология	100	84,21	84,62
6B01706 Өзбек тілі мен әдебиеті мұғалімін даярлау	-	76,92	76,92
Жалпы:	91,04	90,66	90,70

Коды	ББ атауы	емтиханға жіберілген	Тапсырғаны					Қанағаттанарлықсыз баға алғандар				Абсолюттік үлгерім
			Барлығы	оның ішінде				Барлығы	оның ішінде			
				тек қана "өте жақсы"	тек қана "өте жақсы" және "жақсы"	аралас бағалар	тек қана "қан-лық"		біреуін	екеуін	үш және одан да көбін	
6B01509	Математика-Информатика мұғалімін даярлау	71	69	4	44	21	0	2	1	0	1	97,18%
6B01510	Физика-Информатика мұғалімін даярлау	91	83	6	60	17	0	8	7	0	1	91,21%
6B01503	Информатика мұғалімін даярлау	136	122	3	106	13	0	14	5	2	7	89,71%
6B01502	Физика мұғалімін даярлау	106	94	7	66	21	0	12	3	2	7	88,68%
6B01508	Математика-Физика мұғалімін даярлау	182	157	8	108	41	0	25	7	6	12	86,26%
6B01501	Математика мұғалімін даярлау	199	166	11	101	53	1	33	19	7	7	83,42%
		785	691	39	485	166	1	94	42	17	35	88,03%

Ақылы негізде оқитын студенттердің орташа үлгерімі білім гранты иегерлеріне қарағанда **16,26%**-ға кем. 6B01502-Физика мұғалімін дайындау ББ-сына бұл айырма **40%**-ды, 6B01510 Физика-информатика мұғалімін даярлау ББ-сында **26,27%**-ды, 6B01503 Информатика мұғалімін дайындау ББ-сында **24,60%**-ды, 6B01508 Математика-физика мұғалімін даярлау ББ-сында **24,01%**-ды құрайды.

Білім беру бағдарламасы атаулары	Үлгерім пайызы		
	грант	ақылы	жалпы
6B01510 Физика-информатика мұғалімін даярлау	92,94	66,67	91,21
6B01502 Физика мұғалімін дайындау	90,00	50,00	88,68
6B01503 Информатика мұғалімін дайындау	91,27	66,67	89,71
6B01509 Математика-информатика мұғалімін даярлау	97,44	96,98	97,18
6B01508 Математика-физика мұғалімін даярлау	93,65	69,64	86,26
6B01501 Математика мұғалімін дайындау	89,57	75,00	83,42
Жалпы:	91,91	75,65	88,03

Коды	ББ атауы	емтиханға жіберілген	Тапсырғаны					Қанағаттанарлықсыз баға алғандар				Абсолюттік үлгерім
			Барлығы	оның ішінде				Барлығы	оның ішінде			
				тек қана "өте жақсы"	тек қана "өте жақсы" және "жақсы"	аралас бағалар	тек қана "қан-лық"		біреуін	екеуін	үш және одан да көбін	
6B01201	Мектепке дейінгі тәрбиелеу оқыту педагогикасы	147	145	4	137	4	0	2	2	0	0	98,64%
6B01404	Көркем еңбек және сызу мұғалімдерін даярлау	191	172	6	90	72	4	19	11	2	6	90,05%
6B01403	Музыка мұғалімін даярлау	197	170	6	104	60	0	27	12	4	11	86,29%
6B01407	Бейнелеу өнері, графика және жобалау мұғалімін даярлау	18	15	0	6	9	0	3	0	0	3	83,33%
6B02101	Дизайн	62	56	1	37	18	0	6	2	3	1	81,16%
6B01408	Еңбек технологиясы және кәсіпкерлік мұғалімін даярлау	48	38	0	11	27	0	10	8	1	1	79,17%
		663	596	17	385	190	4	67	35	10	22	89,89%

Білім гранты негізінде оқитын студенттердің үлгерімі ақылы негізде оқитындардыкінен **9,38%**-ға артық.

Білім беру бағдарламасы атаулары	Үлгерім пайызы		
	грант	ақылы	жалпы
6B01403 Музыка мұғалімін даярлау	88,97	80,33	86,29
6B01201 Мектепке дейінгі тәрбиелеу және оқыту педагогикасы	98,63	100	98,64
6B02101 Дизайн	100	71,11	81,16
6B01407 Бейнелеу өнері, графика және жобалау мұғалімін даярлау	-	83,33	83,33
6B01404 Көркем еңбек және сызу мұғалімдерін даярлау	100	89,14	90,05
6B01408 Еңбек технологиясы және кәсіпкерлік мұғалімін даярлау	-	79,17	79,17
Жалпы:	94,72	85,34	89,89

Коды	ББ атауы	емтиханға жіберілген	Тапсырғаны					Қанағаттанарлықсыз баға алғандар				Абсолюттік үлгерім
			Барлығы	оның ішінде				Барлығы	оның ішінде			
				тек қана "өте жақсы"	тек қана "өте жақсы" және "жақсы"	аралас бағалар	тек қана "қан-плық"		біреуін	екеуін	үш және одан да көбін	
6B01801	Әлеуметтік педагогтарды даярлау	56	55	8	43	4	0	1	1	0	0	98,21%
6B01301	Бастауышта оқыту педагогикасы мен әдістемесі	549	520	37	378	105	0	29	16	4	9	94,72%
6B01901	Арнайы педагогика	252	238	5	196	37	0	14	5	4	5	94,44%
6B01101	Педагогика және психология	68	63	7	49	7	0	5	1	2	2	92,65%
6B01601	Тарих мұғалімін даярлау	98	90	6	70	13	0	8	4	2	2	91,84%
6B01602	Тарих-дінтану мұғалімін даярлау	66	56	8	40	8	0	10	7	2	1	84,85%
		1089	1022	71	776	174	0	67	34	14	19	93,85%

6B01602 Тарих-дінтану мұғалімін даярлау ББ ақылы негізде оқитын студенттерінің орташа үлгерімі **72,73%** және ол білім гранты иегерлері үлгерімінен **18,18%**-ға төмен.

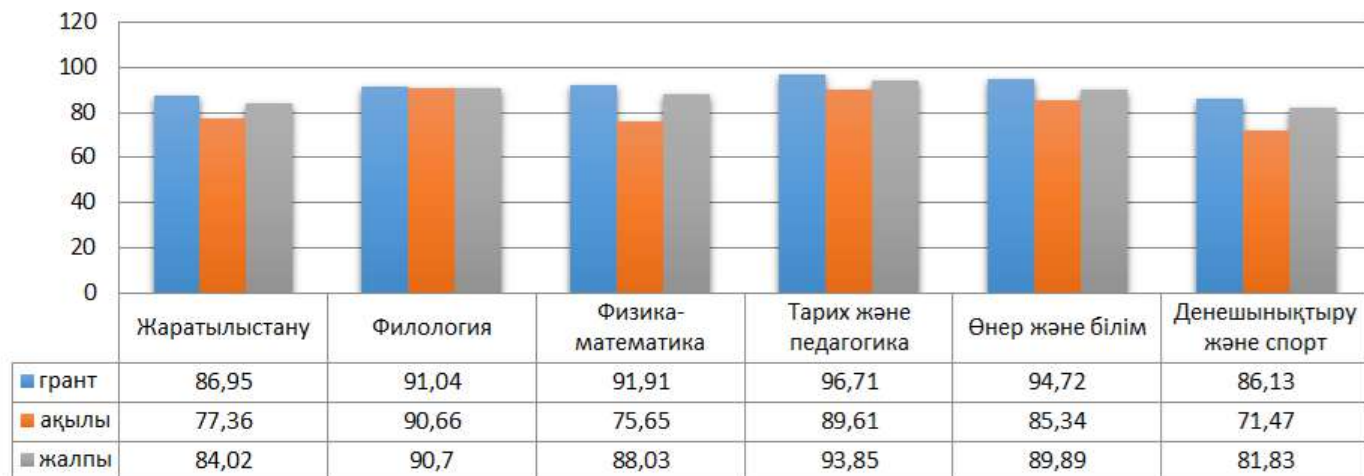
Білім беру бағдарламасы атаулары	Үлгерім пайызы		
	грант	ақылы	жалпы
6B01801 Әлеуметтік педагогтарды даярлау	98,04	100	98,21
6B01601 Тарих мұғалімін даярлау	96,36	87,80	91,84
6B01301 Бастауышта оқыту педагогикасы мен әдістемесі	97,97	91,24	94,72
6B01901 Арнайы педагогика	96,63	89,19	94,44
6B01101 Педагогика және психология	93,48	90,48	92,65
6B01602 Тарих-дінтану мұғалімін даярлау	90,91	72,73	84,85
Жалпы:	96,71	89,61	93,85

Өзбекәлі Жәнібеков атындағы ОҚПУ факультеттерінің ішінде көктемгі емтихан сессиясы бойынша Тарих және педагогика факультеті үлгерімнің ең жоғары көрсеткішіне **(93,85%)** ие болды, ал ең төменгі көрсеткішті Денешынықтыру және спорт факультеті **(81,83%)** құрады. Өзге факультеттерде бұл көрсеткіш **84,02-90,70%** аралығында болды

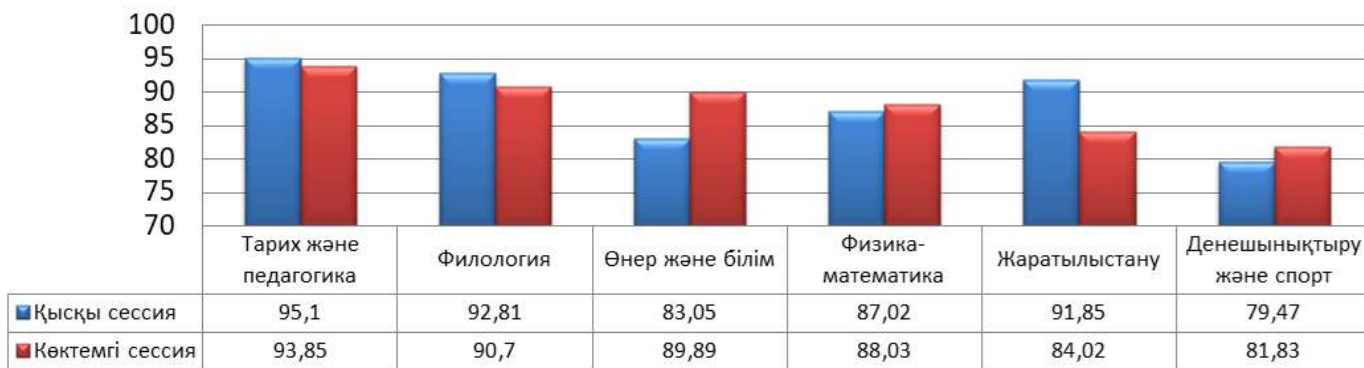
Ағымдағы оқу жылының қысқы емтихан сессиясы нәтижесімен салыстырғанда университет бойынша ақылы негізде оқитын студенттердің үлгерімі – **1,14%**-ға артқан, грант негізінде оқитындардыкі – **2,12%**-ға, ал жалпы үлгерім **0,37%**-ға кеміген.

№	Факультет атауы	2023-2024 оқу жылының қысқы емтихан сессиясы			2023-2024 оқу жылының көктемгі емтихан сессиясы		
		грант	ақылы	жалпы	грант	ақылы	жалпы
1.	Тарих және педагогика	97,74	91,10	95,10	96,71	89,61	93,85
2.	Филология	96,91	91,58	92,81	91,04	90,66	90,70
3.	Өнер және білім	93,98	73,56	83,05	94,72	85,34	89,89
4.	Физика-математика	94,08	<u>67,16</u>	87,02	91,91	75,65	88,03
5.	Жаратылыстану	96,99	86,19	91,85	86,95	77,36	84,02
6.	Денешынықтыру және спорт	84,59	69,37	79,47	86,13	71,47	81,83
	Жалпы:	93,06	84,87	88,84	90,94	86,01	88,47

Факультеттер бойынша орташа үлгерімнің пайыздық көрсеткіштері



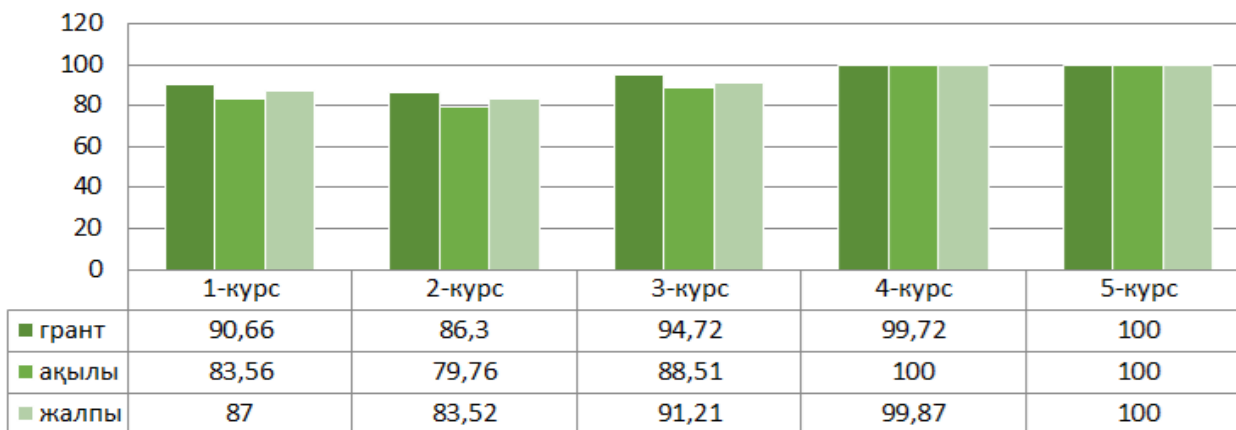
Факультеттер бойынша қысқы және көктемгі емтихан сессиялары үлгерімдері



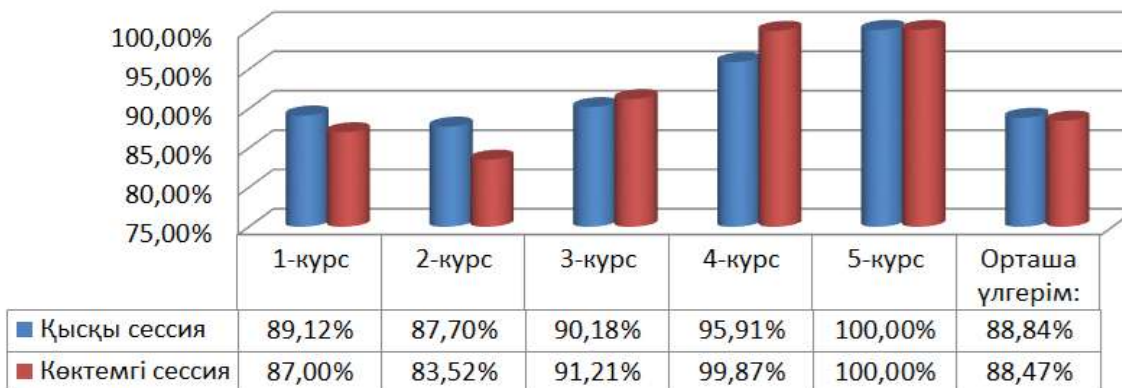
Ағымдағы оқу жылының қысқы емтихан сессиясымен салыстырғанда жалпы үлгерім көрсеткіші 1-курс бойынша – **1,70%**-ға, 2-курс бойынша – **2,67%**-ға кеміген, ал 3-курс бойынша – **1,79%**-ға, 4-курс бойынша – **4,57%**-ға артқан.

Курстар	2023-2024 оқу жылының көктемгі емтихан сессиясы			2023-2024 оқу жылының қысқы емтихан сессиясы		
	грант	ақылы	жалпы	грант	ақылы	жалпы
1-курс	90,66	83,56	87,00	94,92	82,88	88,70
2-курс	86,30	79,76	83,52	89,50	81,65	86,19
3-курс	94,72	88,51	91,21	94,21	85,96	89,42
4-курс	99,72	100	99,87	96,62	94,21	95,30
5-курс	100	100	100	100	100	100
	90,94	86,01	88,47	93,06	84,87	88,84

Курстар бойынша орташа үлгерімнің пайыздық көрсеткіштері



Курстар бойынша қысқы және көктемгі емтихан сессиялары үлгерімдері



Үлгерімі 95%-дан жоғары білім беру бағдарламалары

Коды	ББ атауы	емтиханға жіберілген	Тапсырғаны					Қанағаттанарлықсыз баға алғандар				Абсолюттік үлгерім	Теориялық курсты аяқтағандары
			Барлығы	оның ішінде				Барлығы	оның ішінде				
				тек қана "өте жақсы"	тек қана "өте жақсы" және "жақсы"	аралас бағалар	тек қана "қан-лық"		біреуін	екеуін	үш және одан да көбін		
6B01506	География мұғалімін даярлау	26	26	3	22	0	1	0	0	0	0	100%	26
6B01201	Мектепке дейінгі тәрбиелеу оқыту педагогикасы	147	145	4	137	4	0	2	2	0	0	98,64%	145
6B01801	Әлеуметтік педагогтарды даярлау	56	55	8	43	4	0	1	1	0	0	98,21%	55
6B01509	Математика-Информатика мұғалімін даярлау	71	69	4	44	21	0	2	1	0	1	97,18%	69
6B01702	Орыс тілі мен әдебиеті мұғалімін даярлау	169	164	14	124	26	0	5	4	1	0	97,04%	164
6B01504	Химия мұғалімдерін даярлау	115	110	20	82	8	0	5	4	0	1	95,65%	110

Үлгерімі 50%-дан төмен білім беру бағдарламасы

Коды	ББ атауы	емтиханға жіберілген	Тапсырғаны					Қанағаттанарлықсыз баға алғандар				Абсолюттік үлгерім	Теориялық курсты аяқтағандары
			Барлығы	оның ішінде				Барлығы	оның ішінде				
				тек қана "өте жақсы"	тек қана "өте жақсы" және "жақсы"	аралас бағалар	тек қана "қан-лық"		біреуін	екеуін	үш және одан да көбін		
6B01405	Құқық негіздері және экономика мұғалімін даярлау	6	2	0	1	1	0	4	2	0	2	33,33%	2

Жаратылыстану факультетінің 6B01405 Құқық негіздері және экономика мұғалімін даярлау білім беру бағдарламасының үлгерімі 33,33%-ды құрады. Аталған ББ бойынша ақылы негізде барлығы **6** студент.

2023-2024 оқу жылының көктемгі емтихан сессиясында жалпы **35918 (41032)*** баға қойылған. Оның ішінде:

«өте жақсы» баға саны – **5433 (15,13%), 5382 (13,12%);**

«жақсы» баға саны – **25374 (70,64%), 29611 (72,17%);**

«қанағаттанарлық» баға саны – **3619 (10,08%), 4468 (10,89%);**

«қанағаттанарлықсыз» баға саны – **1492 (4,15%), 1571 (3,83%).**

«Өте жақсы» бағаның пайыздық үлесінің ең көп мөлшері Жаратылыстану факультетіне тиесілі: **3646** бағаның **840-ы (23,89%).**

«Жақсы» бағаның ең үлкен үлесі Тарих және педагогика факультетінде: **5460** бағаның **4088-і (74,87%).**

«Қанағаттанарлық» ең үлкен үлесі Өнер және білім факультетінде: **4049** бағаның **564-і (13,93%).**

«Қанағаттанарлықсыз» баға үлесі Дене шынықтыру және спорт факультетінде басым: **7128** бағаның **563-і (7,90%).**

«Өте жақсы» және «жақсы» бағалары барлық бағаның **85,77%-ын** құрайды. Бұл – қысқы емтихан сессиясымен салыстырғанда **0,49%-ға** артқанын көрсетеді.

***Ескерту.** Жасыл түспен ағымдағы оқу жылы қысқы емтихан сессиясының бағалары мәліметтері келтірілген.

№	Факультет атаулары	Баға саны	«Өте жақсы»	«Жақсы»	«Қан-лық»	«Қан-сыз»
1	Филология	11636	2002	8038	1243	353
			17,74%	69,08%	10,68%	3,03%
2	Тарих және педагогика	5460	836	4088	425	111
			15,63%	74,87%	7,78%	2,03%
3	Жаратылыстану	3646	840	2380	296	130
			23,89%	65,28%	8,12%	3,57%
4	Физика-математика	3999	542	2828	472	157
			14,11%	70,72%	11,80%	3,93%
5	Дене шынықтыру және спорт	7128	816	5130	619	563
			12,43%	71,97%	8,68%	7,90%
6	Өнер және білім	4049	397	2910	564	178
			10,26%	71,87%	13,93%	4,40%
	Жалпы	35918	5433	25374	3619	1492
			15,13%	70,64%	10,08%	4,15%

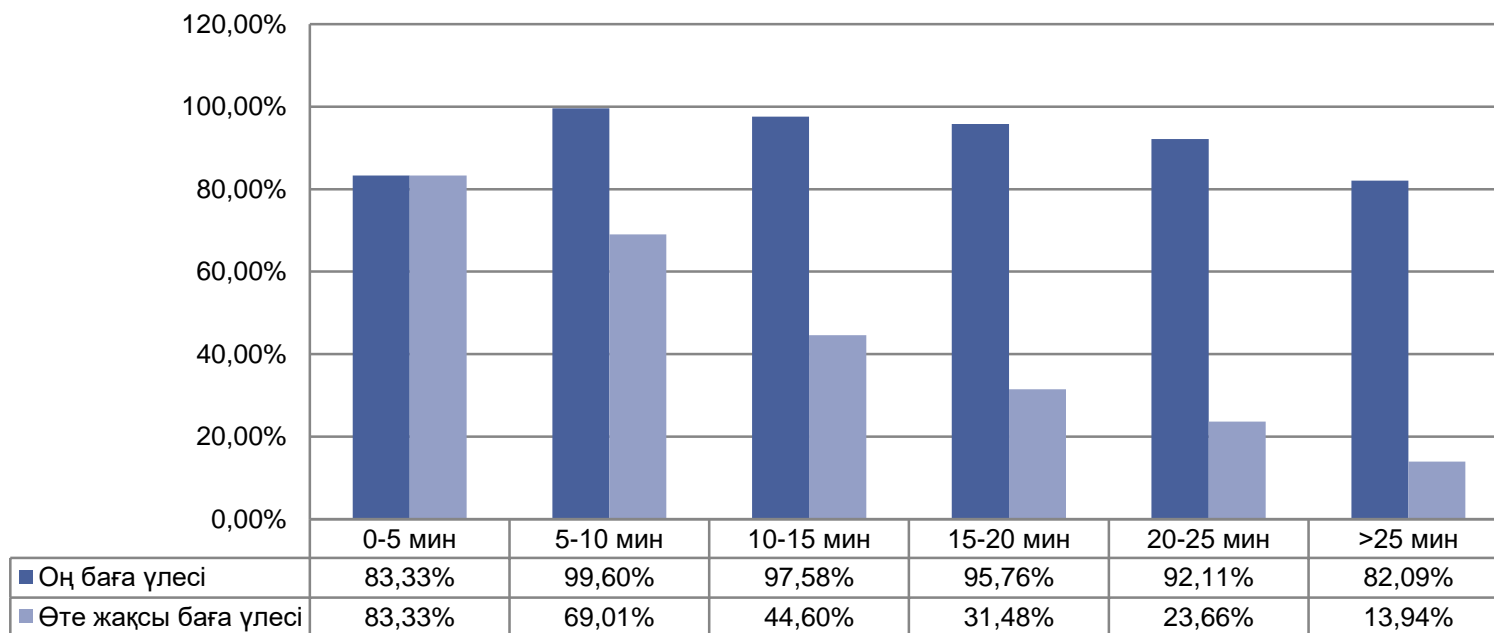


«Платонус» жүйесінің VI-аналитика талдауларына сүйенсек, тестілеу емтихандарында **3179 (30,82%)** студент – «өте жақсы», **4502 (43,65%)** студент – «жақсы», **1751 (16,98%)** студент – «қанағаттанарлық» және **883 (8,56%)** студент «қанағаттанарлықсыз» баға алған.

№	Тестілеу мерзімі	"Өте жақсы"	"Жақсы"	"Қан-лық"	"Қан-сыз"	Барлығы	Оң баға үлесі	Өте жақсы баға үлесі
1	0-5 мин	15			3	18	83,33%	83,33%
2	5-10 мин	688	278	27	4	997	99,60%	69,01%
3	10-15 мин	921	939	155	50	2065	97,58%	44,60%
4	15-20 мин	669	1041	325	90	2125	95,76%	31,48%
5	20-25 мин	423	879	345	141	1788	92,11%	23,66%
6	>25 мин	463	1365	899	595	3322	82,09%	13,94%
Барлығы:		3179	4502	1751	883	10315	91,44%	30,82%
%-дық үлесі		30,82%	43,65%	16,98%	8,56%			

0-5 минут аралығында **18** студенттің **15-сі (83,33%)**, **5-10 минут** аралығында **997** студенттің **688-і (69,01%)**, **10-15 минут** аралығында **2065** студенттің **921-і (44,60%)**, **15-20 минут** аралығында **2125** студенттің **669-ы (31,48%)**, **20-25 минут** аралығында **1788** студенттің **423-і (23,66%)** және **25 минут және одан көп уақыт** аралығында **3322** студенттің **463-і (13,94%)** тестілеу емтихандарын **«өте жақсы»** бағаға тапсырған.

Тестілеу емтиханы бағаларына талдау



- ▶ Студенттер «FX» бағасын «Философия» **(86 студент)**, «Ақпараттық коммуникациялық технологиялар» **(82 студент)**, «Педагогика және тәрбие жұмысының әдістемесі» **(79 студент)**, «Қазақстан тарихы» **(64 студент)** пәндері тестілеу емтихандарынан көбірек алған.

- ▶ «Геометрия негіздері және дифференциалдық геометрия» **(26 студент)**, «Математикалық анализ 2» **(21 студент)**, «Математикалық анализ 1» **(20 студент)**, «Классикалық механика» **(20 студент)**, мамандану пәндерінің әрқайсысынан жазбаша емтихандарда **20 және одан көп студент** «FX» бағасын алған.

2023-2024 оқу жылы қысқы емтихан сессиясымен салыстырғанда «FX» баға алған студенттер саны **190**-ға азайып, олардың жалпы студенттер санына шаққандағы үлесі **14,09%**-дан **13,39%**-ға төмендеген.

№	Факультет атауы	Қысқы сессия		Көктемгі сессия	
		жалпы «FX» саны	жалпы студент санына үлесі	жалпы «FX» саны	жалпы студент санына үлесі
1.	Филология	212	9,42%	172	7,73%
2.	Денешынықтыру және спорт	341	25,83%	136	10,63%
3.	Тарих және педагогика	59	5,34%	51	4,71%
4.	Физика-математика	192	24,68%	213	27,38%
5.	Жаратылыстану	69	9,87%	86	12,20%
6.	Өнер және білім	94	13,22%	119	17,71%
	Жалпы:	967	14,09%	777	13,39%

Өзбекәлі Жәнібеков атындағы ОҚПУ ректорының 02.05.2024ж. «**2023-2024 оқу жылының екінші жартыжылдығындағы емтихан сессиясының апелляциялық комиссия құрамын бекіту туралы**» №4/079 бұйрығымен бекітілген апелляциялық комиссия құрамы тарапынан **21** студенттің апелляциялық өтініші қаралып, **7**-уі қанағаттандырылды, **14**-і – қанағаттандырылмады. **13** өтініш – жазбаша, **8** өтініш – тестілеу емтихандары бойынша берілген.

Күшті жақтары	Әлсіз жақтары
<ol style="list-style-type: none"> 1. Университет тарапынан көктемгі емтихан сессиясының университет академиялық саясаты талаптарына сай ұйымдастырылып, ауызша/жазбаша емтихандардың тәуелсіз емтихан алушылармен қабылдануы. 2. Ерекше білім алушылар үшін емтихандардың ауызша/жазбаша түрде ұйымдастырылуы. 3. «Таза сессия» штабының жұмыс істеуі. 4. Апелляциялық комиссияның студенттердің өтініштерін мерзімінде қарап, шешім қабылдауы. 	<ol style="list-style-type: none"> 1.«Платонус» жүйесінің программалық жаңартылуына байланысты қиындықтардың туындауы. 2. «Платонус» жүйесіне баға қою барысында пән оқытушыларының жиі қателесуі. 3. Тестілеу емтихандарында студенттердің 30,82%-ының «өте жақсы» баға алуы. 4. Элективтік пәндерді таңдауда студенттердің белсенділік танытпаулары. 5. Студенттердің курстан-курсқа пән қарыздарымен көшірілуі. 6. 6B01405 Құқық негіздері және экономика мұғалімін даярлау ББ студенттері санының курстар бойынша толымсыздығы.
Мүмкіндіктері	Қауіпті жақтары
<ol style="list-style-type: none"> 1. ҚР ҒЖБМ нормативтік-құқықтық актілеріне сай «FX» бағаны бір рет қайта тапсыруы мүмкіндігі. 2. Емтихан сессиясы нәтижесі бойынша студенттердің босаған білім гранттарына үміткер болуы. 	<ol style="list-style-type: none"> 1. Ақылы негізде оқуға қабылданған студенттердің базалық білімдерінің төмендігі. 2. Жазғы семестрге тіркелуде студенттердің қаражат тапшылығының орын алуы.

1. 2023-2024 оқу жылының көктемгі емтихан сессиясының нәтижесі факультет кеңестерінде талқылануы тиіс.
2. Алдағы оқу жылында 6B01405 Құқық негіздері және экономика мұғалімін даярлау білім беру бағдарламасының әр курстағы студенттері санын 10-ға жеткізу немесе оларды басқа ЖОО-ларға ауыстыру мақсатында маман шығарушы «География» кафедрасы тарапынан жұмыстар жүргізілуі тиіс.
3. Маман даярлаушы кафедралар тарапынан элективтік пәндерді таңдау талапқа сай ұйымдастырылып, студенттердің белсенділіктері арттырылуы тиіс.
4. Емтихан сессиясы 2 аптаға жоспарланып, 3-апта тек қайта тапсыруға арналуы тиіс.

Назарларыңызға рақмет!