

Паспорт организации

Орган управления: ГОСУДАРСТВЕННОЕ УЧРЕЖДЕНИЕ "МИНИСТЕРСТВО НАУКИ И ВЫСШЕГО ОБРАЗОВАНИЯ РЕСПУБЛИКИ КАЗАХСТАН" БИН: 220840048968; Адрес:
 Наименование организации : НЕКОММЕРЧЕСКОЕ АКЦИОНЕРНОЕ ОБЩЕСТВО "ЮЖНО-КАЗАХСТАНСКИЙ ПЕДАГОГИЧЕСКИЙ УНИВЕРСИТЕТ ИМЕНИ ӨЗБЕКӨЛІ
 Вид документа: полугодовое уточнение план развития
 Пятилетний период: 2022 - 2026
 Планируемый / отчетный период: 2025 год
 дата <дата> № <номер>

Наименование		Информация	
Полный юридический адрес		Казахстан, 160012, Шымкент г.а., Аль-Фарабийский р.а., ул. Ахмет Байтұрсынов, 13	
Полный фактический адрес		Казахстан, 160012, г. Шымкент, Аль - Фарабийский р-н, ул. Ахмет Байтұрсынова, 13	
Контактные телефоны		8/7252/21-40-06	
Электронный адрес (e-mail), сайт		madina.bma@mail.ru	
БИН (бизнес-идентификационный номер)		110740004288	
Вид деятельности по ОКЭД (Общий классификатор видов экономической деятельности)		Отрасль-Высшее образование	
Идентификационный код по ОКПО (Общий классификатор предприятий и организаций)		51255368	
Организационно-правовая форма		Акционерное общество	
Краткая история создания:	Постановление Правительства Республики Казахстан, в соответствии с которым создана Организация	Постановление Правительства РК о реорганизации № 649 от 16.10.2018г.	
	Виды деятельности (в соответствии с Уставом)	Образовательная деятельность (высшее образование)	
	Дата и номер государственной регистрации (перерегистрации) в органах юстиции	Дата госрегистрации: 12.10.2023, № госрегистрации: 3469-1958-21-АО, Дата первичной госрегистрации: 12.04.2019	
Является ли субъектом естественной монополии	сфера естественной монополии		
	вид регулируемых услуг (товаров, работ)		
	основание включения в Государственный регистр субъектов естественных монополий		
Является ли субъектом рынка, занимающим доминирующее или монопольное положение	Занимаемая доля на рынке в %	Вид деятельности	Географические границы
Является ли природопользователем	Лицензия и (или) разрешение на право природопользования, орган выдавший лицензию и (или) разрешение	от	
		№	
	Решение на право природопользования, орган принявший решение (Правительство Республики Казахстан, местный исполнительный орган)	от	
		№	
	Договор (контракт) на право природопользования, орган, заключивший договор (контракт)	от	
		№	
Характеристика природопользования	постоянное	временное	
	отчуждаемое	неотчуждаемое	

			первичное		вторичное		
			возмездное		безвозмездное		
Является ли недропользователем	Операции по недропользованию	Вид операции					
		Орган, заключивший контракт (выдавший разрешение)					
		Контракт (разрешение)	от				
			№				
		Вид операции					
		Орган, заключивший контракт (выдавший разрешение)					
	Контракт (разрешение)	от					
		№					
Является ли водопользователем	Разрешение на право водопользования, орган выдавший разрешение						
			от				
			№				
	Характеристика водопользования	постоянное			временное		
		отчуждаемое			неотчуждаемое		
		первичное			вторичное		
Является ли землепользователем	Решение на право землепользования, орган принявший решение						
			от				
			№				
	Характеристика землепользователя	постоянное			временное		
		отчуждаемое			неотчуждаемое		
		первичное			вторичное		
возмездное			безвозмездное				
Является ли лесоупользователем	долгосрочное лесоупользование	Протокол о результатах тендера на лесоупользование (договор), орган, заключивший договор					
			от				
			№				
	временное лесоупользование	Лесной билет, орган, его выдавший					
			от				
			№				
Уставный капитал:	В соответствии с уставом (тыс. тенге)		2703257.00				
	Неоплаченный (тыс. тенге)						
Количество акций			Объявленные	Размещенные	Выкупленные		
Всего				2703257			
в том числе	Простые акции	Всего			2703257		
		в том числе	в государственной собственности	X	2703257	X	
			в частной собственности	X		X	

		Всего			
	Привилегированные акции	в том числе	в государственной собственности	X	X
			в частной собственности	X	X
Стоимость и доходность одной акции			2023	2024	2025
			(факт отчетного финансового года)	(оценка текущего финансового года)	(утвержденный/уточненный план/оценка/факт)
Стоимость одной акции			1,000.00	1,000.00	1,000.00
Доходность одной акции	общая				
	без учета доходов, получаемых по государственному заданию и реализации продуктов (продукции) государственным учреждениям				
Темп прироста стоимости одной акции					
Сведения о регистраторе	АО "ЦЕНТРАЛЬНЫЙ ДЕПОЗИТАРИЙ ЦЕННЫХ БУМАГ"				
Доли в уставном капитале (ТОО), %	Всего				100.00
	в том числе	в государственной собственности			100.00
		в частной собственности			
Ограниченное в распоряжении имущество и имущество, на которое наложено обременение	тыс.тенге	% от балансовой стоимости	Акт, которым ограничено распоряжение (документ, являющийся основанием наложения обременения)	Субъект, в интересах которого наложено ограничение (обременение)	
Всего				X	X

Корпоративная структура

Орган управления: ГОСУДАРСТВЕННОЕ УЧРЕЖДЕНИЕ "МИНИСТЕРСТВО НАУКИ И ВЫСШЕГО ОБРАЗОВАНИЯ РЕСПУБЛИКИ КАЗАХСТАН" БИН: 220840048968; Адрес: Казахстан, 010000, Астана г.а.,
 Наименование организации : НЕКОММЕРЧЕСКОЕ АКЦИОНЕРНОЕ ОБЩЕСТВО "ЮЖНО-КАЗАХСТАНСКИЙ ПЕДАГОГИЧЕСКИЙ УНИВЕРСИТЕТ ИМЕНИ ӨЗБЕКӘЛІ ЖӘНІБЕКОВ"
 Вид документа: полугодовое уточнение план развития
 Пятилетний период: 2022 - 2026
 Планируемый / отчетный период: 2025 год
 дата <дата> № <номер>

№ / уровень				ОПФ	БИН	Наименование организации	% акций (долей участия)	
1	2	3	4					
Количество субъектов квазигосударственного сектора, формируемое Организацией								
ОПФ				Дочерние организации (первого уровня)	Организации второго уровня	Организации третьего уровня	Организации четвертого уровня	Итого
АО								
ТОО								
ОО								
Фонд								
Итого								

						2	Модернизация научной инфраструктуры	1
						3		Задач №

Пояснительная записка

Целью университета является подготовка высококвалифицированных кадров, отвечающих требованиям работодателей. Основными продуктами деятельности университета является: 1. Образовательные услуги по подготовке специалистов с высшим и послевузовским образованием 2. Научно-исследовательские работы 3. Образовательные услуги по подготовке специалистов с техническим и профессиональным образованием

ИЯ РЕСПУБЛИКИ КАЗАХСТАН" БИН: 220840048968; Адрес: Казахстан, 010000,
ДАГОГИЧЕСКИЙ УНИВЕРСИТЕТ ИМЕНИ ӨЗБЕКӘЛІ ЖӘНІБЕКОВ"

ьности

затели

зации	Ключевые показатели		Методика (формула) расчета
показатель	Ж	З	И
Е			
ный	доля выпускников, трудоустроенных в 1-ый год после завершения обучения (от общего количества)		выпуск 1643, трудоустроенных 1350
а			
наименование	показатели	содержание результата	
	прямой	Образовательные услуги по подготовке кадров с высшим и послевузовским	
	качества	Количество студентов по уровням и формам обучения, в том числе по	
	качества	В том числе количество студентов по госзаказу по бакалавриату	
	качества	Количество обучающихся на магистратуре	
	качества	в том числе количество магистрантов по госзаказу	
	качества	Количество обучающихся на докторантуре	
	качества	в том числе количество докторантов по госзаказу	
	качества	Количество студентов поступивших на 1 курс	
	качества	Количество студентов поступивших на 1 курс по государственному	
	качества	Количество поступивших магистрантов	
	качества	в том числе количество магистрантов по госзаказу	
	качества	Количество поступивших докторантов	
	качества	в том числе количество докторантов по госзаказу	
	качества	Количество студентов поступивших на подготовительный курс по гранту	
	качества	Количество студентов, обучающихся по гранту из местного бюджета	
	качества	Количество студентов поступивших на 1 курс обучающихся на платной основе	
	качества	Количество студентов на военной кафедре	
качества	Количество иностранных студентов		

Повышение качества образования и подготовка конкурентоспособных педагогических кадров

качества	Доля студентов с особыми образовательными потребностями	64 студента с особыми образовательными
качества	Количество студентов по 4 специальностям ЕНЦ	
качества	Количество студентов по 4 специальностям ЕНЦ по гранту	
качества	Соотношение среднего уровня заработной платы ППС вуза к	СЗП ВУЗ 258/СЗП Казахстан 208=80%
качества	Количество ППС	
качества	в том числе магистров	
качества	кандидатов наук	
качества	докторов PhD	
качества	докторов Наук	
качества	Количество оstepенных ППС	
качества	Процент оstepенности ППС	кол-во оstepен ППС 190/общее кол-во ППС 433
качества	Доля образовательных программ, аккредитованных национальными	ааккредитованные ОП бакалавриата 23 из33,аккредитованные ОП
качества	Доля обучающихся по программам послевузовского образования	кол-во обуч по программам послевуз обр-я (магистры, доктора)
качества	Доля принятых студентов - выпускников НИИП, обладателей	Общий прием 2022-2023 уч.года - 2702 из нихобладателей наградного
качества	Доля МООК, интегрированных в учебный процесс. %	Веденные в учебный процесс 9 МООК/748 общее кол-во
качества	Доля грантов за счет средств МИО, работодателей	Общее кол-во грантов МИО 344 / общее кол-во обуч-ся 7513*100
качества	Внедрение новых квалификационных требований (стандартов) по	
качества	Доля инновационных ОП, разработанных по заказу отраслевых	
качества	Доля ОП, реализованных с использованием дистанционных	
качества	Доля руководителей вузов, прошедших повышение квалификации в области	Прошли международную стажировку 2
качества	Обеспечение непрерывного образования по развитию навыков и	
качества	Количество совместных образовательных программ высшего и	
качества	Поэтапное увеличение доли женщин в исполнительном органе	Состав членов правления университета составляет 5 членов
качества	Поэтапное увеличение доли женщин в Совете директоров	Состав директоров университета состоит из 5 членов из них 5
качества	Поэтапное увеличение доли руководящих женщин в структурных	Количество руководящих женщин в структурных подразделениях
качества	количество студентов обучающихся по благотворительной программе	
качества	Доля трудоустроенных выпускников в первый год после окончания ВУЗа по	
качества	уровень созданных условий для инклюзивного образования в ВУЗе	Для расчета учитываются следующие критерии: - условия для
качества		
качества	Количество дудипломных образовательных программ с	Суммирование количества дудипломных образовательных
качества	Количество совместных образовательных программ с	Суммирование количества совместных образовательных
качества	Доля обновленных образовательных программ с учетом новой модели	$H = G^2 \cdot F \times 100$, где: H – доля обновленных образовательных
качества	Доля ППС, повысивших квалификацию на основе модели	$H = G^2 \cdot F \times 100$, где: H – доля ППС, повысивших квалификацию на
качества	Доля студентов 1 курса, прошедших курс по основам финансовой	$H = G^2 \cdot F \times 100$, где: H – доля студентов 1 курса, прошедших курс
качества	Доля ППС, прошедших переподготовку или повышение квалификации за счет	$H = 45/430 \times 100$
качества	Доля выпускников, прошедших оценку квалификации (оценку)	$H = 880/1826 \times 100$
качества	Доля выпускников, прошедших программы повышения квалификации	$H = G^2 \cdot F \times 100$, где: H – доля выпускников, прошедших
качества	Доля привлеченных зарубежных экспертов к преподавательской	$H = 3/430 \times 100$

	качества	Количество совместных образовательных программ с	
	качества	Доля образовательных программ, вошедших в топовые группы	
	прямой	НИР	
	качества		
	качества	Услуги НИР	$H = G \div F \times 100$, где: Н – объем доходов по НИР от общего дохода
	прямой		
	прямой	Образовательные услуги по подготовке специалистов с техническим и	"Суммирование численности обучающихся по направлению
	качества	Количество студентов по уровням и формам обучения, в том числе по	
Эффективное управление и обеспечение конкурентоспособности ВУЗа	качества		
	прямой		
	качества	Доля ППС, преподающих на английском языке, от общего	Кол-во ППС, преподающих на английском языке 71/433 от
	качества	Доля привлеченных иностранных ППС	Кол-во привл-х ППС 8/433*100
	качества	Доля иностранных студентов в системе высшего образования от общего	Общее кол-во ППС Кол-во иностранных студентов 197/7513 Общий конт-г*100
качества	Доля иностранных студентов в вузе от общего количества студентов в	$H = G \div F \times 100 \times K$, где: Н – доля иностранных студентов в вузе; G –	
Интернационализация и расширение международного сотрудничества университета	прямой		
	качества	Национальный рейтинг по оценке НААР	
	качества	Позиционирование ВУЗа в международном и региональных	
	качества	Доля ППС, имеющих международные сертификаты, подтверждающие	20 ППС, имеющие междунар. Сертификаты/ 433 общее кол-во кол-во ОП в рамках двудипломного
	качества	Доля ОП в рамках двудипломного образования с вузами-партнерами из	образ-я с вузами-партнерами-0
	качества	Доля студентов, обучающихся в рамках академической мобильности.	Кол-во студентов в рамках АМ 10/ Общий конт 7513*100
	качества	Количество ППС, прошедших повышение квалификации и	
	качества	Количество реализуемых образовательных программ совместно	
	качества	Количество привлеченных зарубежных экспертов к преподавательской	
	качества	Открытие филиалов за рубежом, общее количество	
	качества	Доля образовательных программ, занимающих лидирующие позиции в	21 ОП/65ОП*100
	качества	Доля привлеченных зарубежных экспертов/ППС к преподавательской	За 2022 г.- количество, с 2023-2026г.- доля. Формула расчета: $H =$
	качества	Количество образовательных программ в рамках двудипломного образования с	Суммирование количества образовательных программ в
	качества	Доля студентов, выехавших по программе академической	$H = G \div F \times 100$, где: Н – доля студентов, выехавших по
	качества	Количество международных образовательных программ вуза	Суммирование количества международных образовательных
	качества	Позиция вуза в рейтинге QS-WUR (конечный результат)(по перечню)	Позиция вуза рейтинге QS-WUR ТОП-700
	качества	Количество программ, вошедших в QS-BY SUBJECT, ТОП-100	Количество программ, вошедших в QS-BY SUBJECT, ТОП-100
	качества	Контингент обучающихся по программам зарубежных филиалов.	Суммирование численности контингента обучающихся по
	качества	магистерская диссертация;	магистранты - 138. $H = 115/138 \times 100$
	качества	докторская диссертация (PhD);	докторанты - 18. $H = 14/18 \times 100$
	качества		
	прямой		

Воспитательная работа	прямой		
	качества	Доля студентов, вовлеченных в деятельность организаций	960 студ-в/7513 общий конт*100
	качества	Доля студентов, занимающихся волонтерской деятельностью от общего бакалавр*100	976 студ/7513 общий конт
	качества	Доля расходов на развитие молодежных организаций от общего *100	Сумма на мероприятия 15000/3
	качества	Доля молодежи, охваченной мероприятиями по укреплению	981293 доход *100
	качества	Количество мероприятий, проведенных в рамках "Рухани жаңғыру"	2800 студ-в/7513 конт-т студ-в*100
	качества	Позиционирование ВУЗа в социальных сетях	
	качества	Доля обучающихся, вовлеченных в организованную общественно	Соотношение обучающихся вуза, вовлеченных в организованную
	прямой		
	прямой		
ный	Создание центра академического превосходства		
а			
наименование	показатели	содержание результата	
Определение стратегий привлечения лучших международных практик и стратегических партнеров	прямой		
	качества	Доля зарубежных исследователей в общем числе партнеров	3 заруб.ислед/кол-во вузов-партнеров 9
	прямой		
Привлечение профессиональных кадров казахстанского и мирового уровня в различные направления деятельности Университета	прямой		
	качества	Доля привлеченных ППС и топ - менеджеров из -за рубежа от общего ППС*100	5 привл. ППС /433 общее число ППС*100
	качества	Организация международных и казахстанских стажировок	6 ППС/433 общее кол-во ППС*100
	качества	Доля привлеченных работодателей, бизнес структур к учебному процессу	кол-во партнерства 50/433*100
	качества	Привлечение экспертов-практиков в учебный процесс (с увеличением их	132 практика/ОП 54
	качества	Количество слушателей по программам неформального образования (кроме слушателей по программам	Суммирование численности слушателей по программам
	качества	Количество слушателей по программам неформального образования.	Суммирование численности слушателей по программам
	качества	Количество слушателей по программам Серебряного университета	
	качества	Доля научных и (или) научно-технических проектов на	Формула расчета: $H = F + G \times 100$, где: H – удельный объем научных и
	качества	В научных изданиях, рекомендуемых Комитетом по обеспечению качества в	План Комитетом по обеспечению качества в сфере образования и
	качества	Других отечественных научных журналах;	отечественных научных журналах - $10 H = 6/10 * 100$
	Активизация проведения научно-инновационных и передовых исследований ППС ВУЗа	прямой	
качества		Доля сотрудников, прошедших повышение квалификации (обучение.	17 ППС/433ППС*100
качества		Доля ППС, имеющих опыт работы и прошедших стажировки в зарубежных	12 ППС/433ППС*100
качества		Количество дипломных работ и проектов	
качества		Количество магистерских диссертации	
качества		Количество докторских диссертации	
качества		Количество проектов на участие в конкурсах	
качества		Количество заявок на получение авторских прав	
качества		Объем привлеченных инвестиций на развитие ВУЗа от общего дохода ВУЗа	
качества		Доля выпускников, прошедших обучение в научно-образовательных	

ный	качества	Доля внедренных и обновленных образовательных программ (от общего	
	качества	Объем привлеченных инвестиций на развитие ВУЗа от общего дохода ВУЗа.	$H = G \cdot F \times 100 \times K$, где: H – Доля привлеченных инвестиций на
		Прирост публикации в реферативных изданиях от общего количества публикаций в 2020 году по сравнению с 2019 годом (авторские права)	изданных статей в 2021-22 в 2021 - 57 против 18
		Доля реализованных пост-докторских программ количество патентов, полученных в рамках НИИ, реализованных за счет государственного бюджета	число авторских свидетельств 2021 – 2, в 2022 – 7 докторских 5 суммирование количества патентов, полученных в рамках

а			
наименование	показатели	содержание результата	
Развитие научной экосистемы	прямой		
	качества	Доля ППС и сотрудников университета, участвующих в	2 ППС и сотрудников университета, участвующих в
	качества	Прирост количества публикации в изданиях, рекомендованных ККСОН	количество статей 2021 - 15, 2022 - 13, кол-во статей 2022 - $13 \cdot 100$ (15 -
	качества	Доля полученных доходов от научной деятельности, инновационных	доходы НИР/общий доход $46501/3981293 \cdot 100$
	качества	Доля привлеченных зарубежных ученых имеющих высокий h-индекс	1 ППС имеющий высокий индекс/Общее кол-во
	качества	Количество стартап проектов, реализованных работниками.	
	качества	Количество статей и обзоров работников ОВПО/НИИ в	Общее количество статей и обзоров работников организаций
	качества	Среднее количество публикаций в изданиях, входящих в перечень	Рассчитывается на основе базы данных КОКСНВО МНВО РК. В
	качества	Количество исследователей, прошедших научную стажировку в	Суммирование количества исследователей, прошедших
	качества	Среднее количество публикаций в высокорейтинговых изданиях O1, O2	Рассчитывается на основе баз данных Scopus (Elsevier) и Web of
	качества	Среднее количество цитирований на одну публикацию	Рассчитывается на основе баз данных Scopus (Elsevier) и Web of
	качества	Доля действующих международных научных проектов и программ от	Формула расчета: $H = G \cdot F \times 100$, где: H – доля действующих
	качества	Степень вовлеченности филиалов зарубежных вузов в деятельность	
	Развитие научного потенциала ППС и молодых ученых	прямой	
качества		Доля ППС, вовлеченных в НИР от общего их количества	$84 \text{ ППС} / 433 \text{ ППС} \cdot 100$
качества		Доля молодых ученых в реализуемых научно-исследовательских проектах	в НИИ задействовано 23 ППС из них 30% молодые ученые
качества		Доля коммерциализируемых проектов от общего количества научно-	3 коммерц проекта/7 проект общих*100
качества		Количество молодых ученых, получивших грант ВУЗа	11 ППС из них мол уч 3
качества		Доля привлеченных молодых исследователей	кол-во привлеч-х молодых ученых 82 общее кол-во исследователей
качества		Доля ППС вуза, участвующих в образовательных и исследовательских	$20 \text{ ППС} / 433 \text{ ППС} \cdot 100$
качества		Количество молодых ученых получивших грант ВУЗа на научно -	11 ППС из них мол 3
качества		Объем доходов по НИР от общего дохода университета	Сумма НИР $46501 / \text{доход } 3981293 \cdot 100$
качества		Количество международных научных и образовательных проектов	4 меж.нар проектов (Турция)/7 проектов РК+4 межд
качества		Доля ППС ВУЗов, участвующих в образовательных и исследовательских	$20 \text{ ППС} / 433 \text{ ППС} \cdot 100$
качества		Количество финансируемых образовательных и исследовательских	
качества		для реализуемых международных научных проектор от общего числа	4 меж.нар проектов (Турция)/7 проектов РК+4 межд
качества			
качества		Доля ППС, занимающейся научно-исследовательской работой в рамках	$H = G \cdot F \times 100 \times K$, где: H – доля ППС, занимающейся научно-
качества		Количество коммерциализируемых проектов научно-исследовательской	Суммирование количества коммерциализируемых проектов
качества		Доля образовательных программ при реализации которых используются	$H = G \cdot F \times 100$, где: H – образовательных программ при

	качества	Доля студентов, использующих мировые цифровые библиотеки в	$H = G:F \times 100$, где: H – доля студентов, использующих мировые
	качества	Степень удовлетворенности обучающихся, ППС качеством	Соотношение количества удовлетворенных респондентов к
	качества	Количество молодых ППС занимающихся научно-	Суммирование численности молодых ППС (до 40 лет
	качества	Доля финансовых средств, затраченных на обновление учебного и	Формула расчета: $H = G:F \times 100$, где: H – доля финансовых средств.
	качества	Объем частного со-финансирования коммерциализируемых проектов	Суммирование общего объема частного со-финансирования
	качества	Доля финансовых средств, затраченных на обновление	Формула расчета: $H = G:F \times 100$, где: H – доля финансовых средств.
	качества	Число стартапов или спин-офф компаний, созданных на базе	Суммирование числа стартапов или спин-офф компаний, созданных на
	качества	Количество научных проектов, и проектов разработанных в рамках	ГФ/ПЦФ
	качества	Количество научных проектов в которых ВУЗ участвует с целью	Суммирование количества научных проектов, в которых ВУЗ участвует
	качества	Количество RFID технологии, внедренной в библиотеку вуза для	
	качества	Количество используемых библиотечных сервисов (АИБС, CRM,	

ный Количество сертифицированных лабораторий

а

наименование	показатели	содержание результата	
Модернизация инфраструктуры университета	прямой		
	качества	Количество открытых новых лабораторий (в том числе	
	качества	Количество открытых филиалов кафедр на базах ведущих школ области	
	качества	Доля расходов на обновление библиотечного фонда от общего	63400,0 тыс. тг/3981293 доход*100
	качества	Доля расходов на развитие учебно-практических лабораторий от общего	61858,0 тыс. тенге/3 981 293*100
	качества	Доля обеспечения койко-местами созданных для проживания	
	качества	Уровень обеспеченности условий для студентов с особыми	кол-во объектов оснащенных 5/7 общее кол-во объектов*100
	качества	Доля проектов, финансируемых за счет средств МИО и представителей	доля МИО 4/10 общее кол-во*100
	качества	Доля средств в эндаумент-фонде от общего дохода вуза	Средства, поступившие в эндаумент-фонд 4000/3981293*100
	качества	Количество введенных койко-мест в студенческих общежитиях	Суммирование количества введенных мест в общежитиях для
	качества		
	прямой		
	качества		

ный Цифровизация образовательных услуг ВУЗа

а

наименование	показатели	содержание результата	
	прямой		
	качества	Количество внедренных цифровых решений	Обновление корпоративной системы управления учебным
	качества	Интеграция АИС университета с внешними электронными ресурсами	Система интеграция прокторинга,и 1С бухгалтерия ,СЭЛ
	качества	Цифровизация деятельности центра обслуживания студентов:	7/10*100
	качества	Расширение сетевой инфраструктуры университета	Увеличение беспроводных зон покрытия WIFI и скорости
	качества	Количество информационных систем определения заимствования в целях	
	качества	Количество созданных онлайн порталов, в том числе по принципу	АИС UNIVER 2.0
	качества	Количество систем прокторинга для обеспечения проведения	

Цифровизация основных бизнес-процессов	качества	доля исследований, проведенных с использованием цифровой платформы	
	качества	Доля расходов на развитие лаборатории от общего бюджета ВУЗа	61858,0/3 981293 дох*100
	качества	Функционирование онлайн образовательного портала ВУЗа	
	качества	Количество виртуальных лабораторий	
	качества	Доля дисциплин, по которым разработаны онлайн курсы	9 онлайн курса/748 общих дисциплин
	качества	прирост количества электронных ресурсов ,внедренных в учебный	
	качества	Доля обновленного сертифицированного научного	сумма лабораторий 63400/3981293*100
	качества	Доля обновления системы управления, организационной структуры,	
	качества	Внедрение электронного документооборота	Система электронного документооборота Документолог
	качества	Количество международных образовательных программ, по	
	качества	Доля оказанных государственных услуг в высших учебных заведениях без	
	качества	Доля государственного языка в общем документообороте (конечный	Формула расчета: $H = F \div G \times 100$, где: H – удельный объем
	качества	Доля оцифрованных документов о высшем и послевузовском	Формула расчета: $H = G \div F \times 100$, где: H – доля оцифрованных
	качества	Доля государственных услуг, оказанных в электронном формате	Формула расчета: $H = G \div F \times 100$, где: H – доля государственных
	качества		
	прямой		

а

наименование	показатели	содержание результата
--------------	------------	-----------------------



единица измерения	2020	2021	2022					Утвержденный план/Уточненный план
	Факт	Факт / оценка	Утвержденный план	Уточнение Плана развития в период действия	Уточнение во 2 полугодии	Отчет (оценка / факт)	Отклонение в % (факта от плана)	
К	1	2	3	3	3	4	5	6
%	92.00	90.00	82.00	82.00	97.00	97.00	100.00	97.50
	4,799.00	7,361.00	8,000.00	8,000.00	7,513.00	7,524.00	100.15	7,700.00
кол-во студентов	4,799.00	7,361.00	8,000.00	8,000.00	7,513.00	7,524.00	100.15	7,700.00
кол-во студентов	2,365.00	2,738.00	3,000.00	3,000.00	2,975.00	2,975.00	100.00	3,100.00
кол-во студентов	387.00	556.00	600.00	600.00	548.00	548.00	100.00	610.00
кол-во магистрантов	116.00	327.00	350.00	350.00	410.00	410.00	100.00	450.00
кол-во докторантов	30.00	33.00	50.00	50.00	39.00	39.00	100.00	50.00
кол-во докторантов	27.00	33.00	40.00	40.00	39.00	39.00	100.00	41.00
кол-во студентов	997.00	2,705.00	700.00	700.00	2,702.00	2,702.00	100.00	800.00
кол-во студентов	353.00	806.00	500.00	500.00	991.00	991.00	100.00	550.00
кол-во магистрантов	229.00	276.00	300.00	300.00	308.00	308.00	100.00	310.00
кол-во магистрантов	174.00	154.00	200.00	200.00	258.00	258.00	100.00	220.00
кол-во докторантов	11.00	12.00	30.00	30.00	15.00	15.00	100.00	31.00
кол-во докторантов	11.00	12.00	30.00	30.00	15.00	15.00	100.00	30.00
кол-во студентов	22.00	33.00	60.00	60.00				
кол-во студентов	353.00	353.00	358.00	358.00	344.00	344.00	100.00	
кол-во студентов	644.00	1,799.00	200.00	200.00	1,734.00	1,734.00	100.00	300.00
кол-во студентов	321.00	500.00	500.00	500.00	752.00	752.00	100.00	550.00
кол-во студентов	209.00	157.00	600.00	600.00	197.00	197.00	100.00	100.00

доля	0.50	0.60	0.65	0.65	0.85	0.85	100.00	0.85
кол-во	184.00	129.00	220.00	220.00	563.00	563.00	100.00	400.00
кол-во	181.00	129.00	220.00	220.00	456.00	456.00	100.00	300.00
%	73.00	80.00	80.00	80.00	80.00	80.00	100.00	80.20
кол-во ППС	343.00	401.00	395.00	395.00	433.00	433.00	100.00	444.00
кол-во магистров	128.00	142.00	138.00	138.00	165.00	165.00	100.00	170.00
кол-во кандидатов	155.00	158.00	165.00	165.00	156.00	156.00	100.00	166.00
кол-во докторантов	19.00	17.00	21.00	21.00	21.00	21.00	100.00	22.00
кол-во докторов	14.00	12.00	12.00	12.00	13.00	13.00	100.00	14.00
кол-во ППС	188.00	187.00	198.00	198.00	190.00	190.00	100.00	196.00
% остепененно	54.80	55.10	50.10	50.10	44.00	44.00	100.00	50.20
доля	35.00	35.00	69.00	69.00	65.00	65.00	100.00	71.00
доля	2.90	9.10	8.00	8.00	8.00	7.80	97.50	9.00
доля	6.00	4.40	4.40	4.40	17.90	17.90	100.00	18.00
доля			4.00	4.00	1.20	1.20	100.00	5.00
%	7.80	5.40	13.00	13.00	4.60	4.58	99.57	14.00
ед		2.00	4.47	4.47	4.00	4.00	100.00	5.00
доля		2.00	0.01	0.01				0.02
доля		100.00	100.00	100.00				100.00
%	100.00	100.00	100.00	100.00	100.00	100.00	100.00	100.00
%			1.00	1.00	1.00	1.00	100.00	1.20
кол-во			2.00	2.00	1.00	1.00	100.00	2.00
доля				30.00	60.00	60.00	100.00	65.00
доля				30.00	100.00	100.00	100.00	100.00
доля				30.00	66.00	66.00	100.00	70.00
количество студентов					21.00	21.00	100.00	21.00
%					97.00	97.00	100.00	97.50
доля								
кол-во								
кол-во								
доля								
доля								
доля								
доля								

доля			12.00	12.00	12.80	12.82	100.16	13.80
доля		7.80	14.00	14.00	14.09	14.12	100.21	15.00
доля			0.60	0.60	0.38	0.38	100.00	0.60
доля	56.00	53.00	35.00	35.00	40.40	40.93	101.31	40.50
кол-во	57.00	82.00	85.00	85.00	85.00	85.00	100.00	86.00
кол-во подписчиков	5,100.00	3,500.00	4,100.00	4,100.00	9,961.00	9,961.00	100.00	10,000.00
доля								
кол-во			1.00	1.00	1.00	1.00	100.00	1.00
доля			2.00	2.00	3.00	3.00	100.00	3.50
доля		1.00	1.00	1.00	1.30	1.30	100.00	1.50
доля			2.00	2.00	2.10	2.10	100.00	2.20
доля			10.00	10.00	14.00	14.00	100.00	16.00
доля			2.00	2.00	2.40	2.40	100.00	2.20
кол-во								
кол-во								
доля	139.00	85.00	4.00	4.00	4.00	4.00	100.00	4.50
доля	1.00	4.00	4.00	4.00	2.77	2.77	100.00	5.00
кол-во			45.00	45.00	1,381.00	1,381.00	100.00	579.00
кол-во			18.00	18.00	259.00	259.00	100.00	240.00
кол-во			3.00	3.00	1.00	1.00	100.00	3.00
кол-во			3.00	3.00	39.00	39.00	100.00	10.00
кол-во			1.00	1.00	5.00	5.00	100.00	6.00
тыс. тенге			251,000.00	251,000.00	4,000.00	4,000.00	100.00	12,500.00
%			3.00	3.00				2.00

%			1.00	1.00				1.00
доля	5.00	12.50	2.00	2.00	18.00	18.00	100.00	19.00
доля	2.00	12.00	2.00	2.00	5.00	5.00	100.00	6.00
доля		1.00	1.00	1.00	3.00	3.00	100.00	4.00
кол-во								
доля	0.60	1.70			0.46	0.46	100.00	0.50
доля			15.00	15.00	15.38	15.38	100.00	15.50
доля	0.60	1.08	0.20	0.20	0.19	0.19	100.00	0.20
доля			9.10	9.10	14.20	14.20	100.00	9.20
кол-во	1.00	1.00	2.00	2.00	2.00	2.00	100.00	3.00
кол-во								
доля								
доля	3.50	1.77	21.30	21.30	19.40	19.40	100.00	24.40
доля	1.45	1.01	30.00	30.00	7.00	7.00	100.00	7.00
доля			30.00	30.00	42.80	42.00	98.13	45.00
кол-во		1.00	2.00	2.00	3.00	3.00	100.00	4.00
%	3.50	1.77	2.50	2.50	18.90	18.90	100.00	20.00
%	3.50	1.77	5.00	5.00	4.60	4.60	100.00	6.00
кол-во		6.00	8.00	8.00	3.00	3.00	100.00	9.00
	0.60	1.08	2.00	2.00	1.19	1.19	100.00	2.10
кол-во			1.00	1.00	36.40	36.40	100.00	37.00
%	6.00	5.00	7.00	7.00	4.60	4.60	100.00	6.00
ед	1.00	2.00	3.00	3.00	4.00	4.00	100.00	5.00
					36.40	36.40	100.00	37.00
доля								
кол-во								
доля								

2023			2024				2025	
Уточнение во 2 полугодии	Отчет (оценка / факт)	Отклонение в % (факта от плана)	Утвержден ный план/Уточн енный план	Уточнение во 2 полугодии	Отчет (оценка / факт)	Отклонение в % (факта от плана)	Утвержден ный план/Уточн енный план	Уточнение во 2 полугодии
6	7	8	9	9	10	11	12	12
91.30	92.00	100.77	92.00	81.00	88.00	108.64	92.00	92.00
7,571.00	7,577.00	100.08	8,000.00	8,101.00	7,902.00	97.54	8,300.00	8,300.00
7,571.00	7,577.00	100.08						
3,311.00	3,311.00	100.00						
431.00	431.00	100.00						
362.00	362.00	100.00						
43.00	43.00	100.00						
41.00	41.00	100.00						
1,978.00	1,978.00	100.00						
896.00	896.00	100.00						
171.00	171.00	100.00						
139.00	139.00	100.00						
16.00	16.00	100.00						
14.00	14.00	100.00						
31.00	31.00	100.00						
8.00	8.00	100.00						
1,082.00	1,082.00	100.00						
444.00	671.00	151.13						
206.00	178.00	86.41						

							0.10	0.10
2.00	2.00	100.00						
6.00	6.00	100.00						
21.00	21.00	100.00	5.00	16.60	27.00	162.65		
			2.00	1.00	2.00	200.00	2.00	2.00
0.50	0.50	100.00						
39.00	39.00	100.00	15.50	18.40	24.00	130.43		
2.71	2.70	99.63						
25.00	25.00	100.00						
3.00	3.00	100.00						
			5.00	22.00	53.00	240.91	23.00	23.00
							10.30	10.30
							5.00	5.00
							4.90	4.90
							42.00	42.00
							11.00	11.00
							1.00	1.00
25.70	25.73	100.12						
16.00	16.00	100.00						
17.00	17.00	100.00						
	1.00		4.00	5.00	1.00	20.00		
23.50	23.64	100.60	20.00	22.70	22.80	100.44		
7.35	7.35	100.00	7.00	10.90	10.90	100.00		
	1.00							
2.71	2.70	99.63						
2.00	2.00	100.00						
7.35	7.35	100.00						
12.00	12.00	100.00						
17.00	17.00	100.00						
			5.00	5.40	5.80	107.41	5.50	5.50
			1.00				2.00	2.00
			75.00	77.00	77.00	100.00	78.00	78.00

			75.00	76.00	76.00	100.00	77.00	77.00
			81.00	84.00	84.00	100.00	85.00	85.00
			15.00	15.00	17.00	113.33	16.00	16.00
			1.50	4.70	6.28	133.62	1.60	1.60
			2.00				2.00	2.00
							0.76	0.76
							2.00	2.00
							4.00	4.00
							1.00	1.00
5.00	5.00	100.00	5.00	7.00	7.00	100.00		
8.00	10.00	125.00	5.00	5.00	5.00	100.00		
0.85	0.83	97.65						
1.60	1.48	92.50						
100.00	100.00	100.00						
85.70	85.70	100.00						
			50.00	50.00				
0.20								
			2,015.00	3,121.00	3,121.00	100.00	2,015.00	2,015.00
6.00	6.00	100.00	7.00	7.00	7.00	100.00		
1.00	1.00	100.00						
2.00	2.00	100.00						
80.00	80.00	100.00						
75.00	85.00	113.33						
1.00	1.00	100.00						
1.00	1.00	100.00						
1.00	1.00	100.00						

51.00
75.00
1.65
30.00
30.00
71.00
100.00
100.00
100.00
100.00
12.50
85.00
0.65
0.65

2.00
10.00
1.00
5.50
250.00
245.00
17.60
1.26
0.48
1,401.00
50.00
84.00
81.00

0.20
3.00
25.00
12.00
5.00
5.00
44.00
17.00
5.60
2.00

100.00
100.00
87.00

Орган управления: ГОСУДАРСТВЕННОЕ УЧРЕЖДЕНИЕ «МИНИСТЕРСТВО НАУКИ И ВЫСШЕГО ОБРАЗОВАНИЯ РЕСПУБЛИКИ КАЗАХСТАН» БИИ, 230840404966, Адрес: Алматы, 010000, Астана г.а.,
 Наименование организации: НЕКОММЕРЧЕСКОЕ АКЦИОНЕРНОЕ ОБЩЕСТВО «ЮЖНО-КАЗАХСТАНСКИЙ ПЕДАГОГИЧЕСКИЙ УНИВЕРСИТЕТ ИМЕНИ ОБЕКЕЛИ ЖОШБЕКОВ»
 Вид документа: полугодовое уточнение план развития
 Пятилетний период: 2022 - 2026
 Планировочный (отчетный) период: 2025 год
 дата «дата» № «номер»-



Основные направления деятельности

Программа реализации

№ цели органа управления	№ цели Организации	№ задачи Организации	Наименование задачи	Продукт (Производство товара/оказание услуг/выполнение работ)			2020			2021			Утвержденный план			Уточнение			2022			Отчет (факт/оценка)		Отклонение в % (факт/оценка)		
				Наименование	ед. изм.	факт		факт / оценка		Утвержденный план		Уточнение		Уточнение по 2 полугодии		Отчет (факт/оценка)		Отклонение в % (факт/оценка)								
						кол-во	*цена реализации единицы продукции, тыс.тенге	кол-во	*цена реализации единицы продукции, тыс.тенге	кол-во	*цена реализации единицы продукции, тыс.тенге	кол-во	*цена реализации единицы продукции, тыс.тенге	кол-во	*цена реализации единицы продукции, тыс.тенге	кол-во	*цена реализации единицы продукции, тыс.тенге	кол-во	*цена реализации единицы продукции, тыс.тенге	кол-во	*цена реализации единицы продукции, тыс.тенге	кол-во	*цена реализации единицы продукции, тыс.тенге			
1	2	3	4	5	6	7	8	9	10	11	12	13	14	15	13	14	15	13	14	15	16	17	18	19	20	
		1	Повышение качества образования и подготовка конкурентоспособных кадров с высшим и послевузовским образованием	Образовательные услуги по подготовке кадров с высшим и послевузовским образованием		4,799.00	409.82	420.50	7,361.00	316.65	331.03	8,000.00	386.14	398.76	8,000.00	386.14	398.76	7,513.00	479.15	498.83	7,524.00	450.15	478.46	100.15	93.95	
		1	Повышение качества образования и подготовка конкурентоспособных педагогических кадров	НИР		1.00	10,168.00	13,181.00	1.00	23,863.00	30,574.00	1.00	21,580.50	33,631.00	1.00	21,579.90	33,631.00	1.00	44,701.00	46,501.00	1.00	43,674.16	46,501.00	100.00	97.70	
		1	Повышение качества образования и подготовка конкурентоспособных педагогических кадров	Образовательные услуги по подготовке специалистов с техническим и профессиональным образованием																						
		2	Эффективное управление и обеспечение конкурентоспособности ВУЗа																							
		3	Интернационализация и расширение международного сотрудничества университета																							
		3	Интернационализация и расширение международного сотрудничества университета																							
		4	Воспитательная работа																							
		4	Воспитательная работа																							
		4	Воспитательная работа																							
		1	Определение стратегий привлечения лучших международных практик и стратегических партнеров																							
		1	Определение стратегий привлечения лучших международных практик и стратегических партнеров																							
		2	Привлечение профессиональных кадров казахстанского и мирового уровня в различные направления деятельности																							
		3	Активизация проведения научно- инновационных и передовых исследований ППС ВУЗа																							
		1	Развитие научной экосистемы																							
		2	Развитие научного потенциала ППС и молодых ученых																							
		1	Модернизация инфраструктуры университета																							
		1	Модернизация инфраструктуры университета																							
		2	Цифровизация основных бизнес-процессов																							
		1	Цифровизация основных бизнес-процессов																							
		3	Повышение качества																							

Пояснительная записка
 Себестоимость университета складывается из основных 3-х программ: Образовательные услуги по подготовке специалистов с высшим и послевузовским образованием; Научно-исследовательские работы; Образовательные услуги по подготовке специалистов с техническим и профессиональным образованием. Себестоимость образовательных услуг по подготовке специалистов с высшим и послевузовским образованием в 2025 году составил 6 820 988.00 тыс. тенге. Себестоимость реализации единицы продукции составил - 127.83 тыс.тенге. Цена реализации единицы продукции составил - 765.73 тыс.тенге. Себестоимость НИР составил 324 377.0 тыс.тенге, цена реализации - 324 277.0 тыс.тенге. Общий контингент обучающихся в 2025 году планируется 8 300 ед. Из них: Бакалавриат по госзаказу - 3 821 ед, бакалавриат на платной основе - 3 700 ед, магистратура по

Орган управления: ГОСУДАРСТВЕННОЕ УЧРЕЖДЕНИЕ "МИНИСТЕРСТВО НАУКИ И ВЫСШЕГО ОБРАЗОВАНИЯ
 Наименование организации : НЕКОММЕРЧЕСКОЕ АКЦИОНЕРНОЕ ОБЩЕСТВО "ЮЖНО-КАЗАХСТАНСКИЙ
 Вид документа: полугодовое уточнение план развития
 Пятилетний период: 2022 - 2026
 Планируемый / отчетный период: 2025 год
 дата <дата> № <номер>

Показатели финансово-хозяйственной деятельности
Основные показатели финансово-хозяйственной деятельности

Наименование показателей				
1				
Активы	Организации			
	Дочерних организаций			
	Консолидированные показатели			
Пассивы	Организации	Всего		
		в том числе		собственный капитал
				обязательства
	Дочерних организаций	Всего		
		в том числе		собственный капитал
				обязательства
Доходы	Организации			
	Дочерних организаций			
	Консолидированные показатели			
Расходы	Организации			
	Дочерних организаций			
	Консолидированные показатели			
Результаты финансово-хозяйственной деятельности	Валовой доход (валовой убыток указывается со знаком минус)	Организации		
		Дочерних организаций		
		Консолидированные показатели		
	Прибыль (убыток) до налогообложения (убыток указывается со знаком минус)	Организации		
		Дочерних организаций		
		Консолидированные показатели		
Чистая прибыль (убыток указывается со знаком минус)	Организации			
	Дочерних организаций			
	Консолидированные показатели			
Доходы акционера (участника)	Дивиденды	начислено на одну акцию		
		начислено на акции		
	Доход на долю участия	норматив распределения чистого дохода		
		начислено на доли участия		
	Распределяемый доход государственного предприятия для перечисления в соответствующий бюджет	норматив распределения чистого дохода		
		начислено		
		всего, в том числе:		

Распределение чистого дохода, остающегося в распоряжении организации		на создание резервов, связанных с на развитие
Рентабельность	активов	Организации Консолидированные показатели
	собственного капитала	Организации Консолидированные показатели
	доходов	Организации Консолидированные показатели
Коэффициент финансового рычага (леверидж)		Организации Консолидированные показатели
Эффект финансового рычага (финансового левериджа)		Организации Консолидированные показатели
ЕБИТДА (Earnings before interest, taxes, depreciation and amortization)		Организации Консолидированные показатели
Коэффициент доходности инвестированных средств (для товариществ с ограниченной ответственностью и государственных предприятий)		общий без учета доходов, получаемых по гос реализации продуктов (продукции) г
Доходность одной акции (для акционерных обществ)		общая без учета доходов, получаемых по гос реализации продуктов (продукции) г
Численность работников		всего по штату среднесписочная
Фонд оплаты труда		

Пояснительная записка

Доход в 2025 году планируется в сумме 7 101 002,00 тыс. тенге, расход составил 7 014 786,0 тыс. тенге. Рентабельность активов 1,74 %. Рентабельность собственного капитала 86 216,00 тыс. тенге. Рентабельность активов 1,74 %. Рентабельность собственного капитала 86 216,00 тыс. тенге. Коэффициент финансового рычага - 0,30. Эффект финансового рычага (финансового левериджа) для вуза не определен, показатель ЕБИТДА складывается только из ЧП(чистой прибыли)+А (доходы от реализации) - А (расходы на реализацию). ЕБИТДА планируется 421 438 тыс. тенге

Приложение 6

ОБЩЕСТВО С ОГРАНИЧЕННОЙ ОТВЕТСТВЕННОСТЬЮ "ОБРАЗОВАТЕЛЬНЫЙ ЦЕНТР "КАЗАХСТАН" БИН: 220840048968; Адрес: Казахстан,
АКМОЛСКАЯ ОБЛАСТЬ, ПЕТРОПАВЛОВСКИЙ РАЙОН, ПЕДАГОГИЧЕСКИЙ УНИВЕРСИТЕТ ИМЕНИ ӨЗБЕКӘЛІ ЖӘНІБЕКОВ"

Исходные данные по видам деятельности

Деятельность по основным видам деятельности

	единица измерения	2020	2021	Утвержденный план	Уточнение Плана развития в период
		Факт	Факт / оценка		
	2	3	4	5	5
	тысяч тенге	3,112,733.00	3,289,246.00	3,154,966.00	3,154,966.00
	тысяч тенге				
	тысяч тенге				
	тысяч тенге	3,112,733.00	3,289,246.00	3,154,966.00	3,154,966.00
гал	тысяч тенге	2,730,972.00	2,733,682.00	2,746,257.00	2,746,257.00
	тысяч тенге	381,761.00	555,564.00	408,709.00	408,709.00
	тысяч тенге				
гал	тысяч тенге				
	тысяч тенге				
	тысяч тенге				
гал	тысяч тенге				
	тысяч тенге				
	тысяч тенге	2,141,269.00	2,588,023.00	3,361,418.00	3,361,418.00
	тысяч тенге				
	тысяч тенге				
	тысяч тенге	2,139,589.00	2,585,828.00	3,358,573.00	3,358,573.00
	тысяч тенге				
	тысяч тенге				
	тысяч тенге	54,269.00	112,532.00	113,043.00	113,043.00
	тысяч тенге				
	тысяч тенге				
	тысяч тенге	1,680.00	2,195.00	2,845.00	2,845.00
	тысяч тенге				
	тысяч тенге				
	тысяч тенге	1,680.00	2,195.00	2,845.00	2,845.00
	тысяч тенге				
	тысяч тенге				
простую	тенге				
привилегированную	тенге				
находящиеся в государственной собственности	сумма	тысяч тенге			
	процент от чистого дохода	%			
находящиеся в частной собственности	тысяч тенге				
ода	%				
находящиеся в государственной собственности	тысяч тенге				
находящиеся в частной собственности	тысяч тенге				
ода	%				
	тысяч тенге				
	тысяч тенге	1,680.00	2,195.00	2,845.00	2,845.00

крытием убытков	тысяч тенге				
	тысяч тенге	1,680.00	2,195.00	2,845.00	2,845.00
	тысяч тенге				
	%	0.05	0.07	0.09	0.09
	%				
	%	0.06	0.08	0.10	0.10
	%				
	%	0.08	0.08	0.08	0.08
	%				
	десятичная дробь	0.14	0.01		
	десятичная дробь				
	%		0.01		
	%				
	тысяч тенге	261,642.00	272,466.00	279,755.00	279,755.00
	тысяч тенге				
сударственному заданию и осударственным учреждениям					
	тенге				
сударственному заданию и осударственным учреждениям	тенге				
	человек	766.00	1,150.00	1,181.00	1,181.00
		891.00	1,150.00	1,181.00	1,181.00
	человек	766.00	827.00	737.00	737.00
	тысяч тенге	1,362,956.00	1,749,138.00	1,960,412.00	1,960,412.00

0 тыс. тенге. Чистая прибыль университета
 о капитала – 2,38 %. Рентабельность доходов 1,21%.
 (жа) -0,52%. Поскольку размер КПН, КПНвз и НВЗ
 (суммы амортизации). На 2025 год показатель



2022			2023				
Уточнение во 2 полугодии	Отчет (оценка / факт)	Отклонение в % (факта от плана)	Утвержденный план/Уточненный план	Уточнение во 2 полугодии	Отчет (оценка / факт)	Отклонение в % (факта от плана)	Утвержденный план/Уточненный план
5	6	7	8	8	9	10	11
2,880,709.00	3,595,737.00	124.82	3,107,951.00	3,628,729.00	3,944,550.00	108.70	3,881,617.00
2,880,709.00	3,595,737.00	124.82	3,107,951.00	3,628,729.00	3,944,550.00	108.70	3,881,617.00
2,734,190.00	2,827,772.00	103.42	2,767,859.00	2,930,562.00	3,041,129.00	103.77	3,027,788.00
146,519.00	767,965.00	524.14	340,092.00	698,167.00	903,421.00	129.40	853,829.00
3,981,293.00	3,887,755.00	97.65	4,022,321.00	4,978,748.00	5,057,520.00	101.58	5,648,562.00
3,975,448.00	3,793,612.00	95.43	4,016,035.00	4,898,304.00	4,844,163.00	98.89	5,555,036.00
155,353.00	233,983.00	150.61	183,641.00	321,858.00	485,864.00	150.96	324,478.00
5,845.00	94,143.00	1,610.66	6,286.00	80,444.00	213,357.00	265.22	93,526.00
5,845.00	94,143.00	1,610.66			213,357.00		93,526.00
5,845.00	94,143.00	1,610.66	6,286.00	80,444.00	213,357.00	265.22	93,526.00

5,845.00	94,143.00	1,610.66	6,286.00	80,444.00	213,357.00	265.22	93,526.00
0.20	2.62	1,290.37	0.20		5.41		2.41
0.21	3.33	1,557.36	0.23		7.02		3.09
0.15	2.42	1,649.41	0.16		4.22		1.66
				0.19	0.30	157.89	0.27
0.02	0.27	1,350.00		0.42	1.80	428.57	0.66
295,651.00	390,731.00	132.16	331,307.00	431,562.00	551,720.00	127.84	461,730.00
1,250.00	1,250.00	100.00	1,250.00	1,250.00	1,250.00	100.00	1,250.00
1,250.00	1,250.00	100.00	1,250.00	1,250.00	1,250.00	100.00	1,250.00
865.00	837.00	96.76	897.00	764.00	765.00	100.13	840.00
2,704,990.00	2,438,521.00	90.15	2,873,352.00	3,281,209.00	3,247,152.00	98.96	3,631,815.00



2024			2025		2026
Уточнение во 2 полугодии	Отчет (оценка / факт)	Отклонение в % (факта от плана)	Утвержденный план/Уточненный план	Уточнение во 2 полугодии	Утвержденный план/Уточненный план
11	12	13	14	14	17
4,288,553.00	4,371,138.00	101.93	4,582,026.00	4,578,901.00	3,365,834.00
4,288,553.00	4,371,138.00	101.93	4,582,026.00	4,578,901.00	3,365,834.00
3,186,695.00	3,335,508.00	104.67	3,259,595.00	3,421,724.00	2,770,257.00
1,101,858.00	1,035,630.00	93.99	1,322,431.00	1,157,177.00	595,577.00
6,083,541.00	6,152,650.00	101.14	7,005,767.00	7,101,002.00	4,371,101.00
5,937,975.00	5,858,271.00	98.66	6,932,867.00	7,014,786.00	4,367,031.00
378,306.00	794,819.00	210.10	290,515.00	392,274.00	215,917.00
145,566.00	294,379.00	202.23	72,900.00	86,216.00	4,070.00
145,566.00	294,379.00	202.23	72,900.00	86,216.00	4,070.00
145,566.00	294,379.00	202.23	72,900.00	86,216.00	4,070.00

145,566.00	294,379.00	202.23	72,900.00	86,216.00	4,070.00
3.39	6.73	198.41	1.59	1.88	0.12
4.57	8.83	193.21	2.24	2.52	0.15
2.39	4.78	199.96	1.04	1.21	0.09
0.27	0.29	107.41	0.41	0.30	
2.28	2.01	88.16	0.65	0.52	
481,910.00	478,708.00	99.34	438,985.00	421,438.00	381,077.00
1,394.00	1,394.00	100.00	1,394.00	1,394.00	1,506.00
1,394.00	1,394.00	100.00	1,394.00	1,394.00	1,506.00
780.00	773.00	99.10	780.00	862.00	976.00
3,939,622.00	3,796,624.00	96.37	4,401,238.00	4,794,668.00	2,570,093.00

Орган управления: ГОСУДАРСТВЕННОЕ УЧРЕЖДЕНИЕ "МИНИСТЕРСТВО НАУКИ И ВЫСШЕГО ОБРАЗОВАНИЯ РЕС
 Наименование организации : НЕКОММЕРЧЕСКОЕ АКЦИОНЕРНОЕ ОБЩЕСТВО "ЮЖНО-КАЗАХСТАНСКИЙ ПЕДАГОГ
 Вид документа: полугодовое уточнение план развития
 Пятилетний период: 2022 - 2026
 Планируемый / отчетный период: 2025 год
 дата <дата> № <номер>

Показатели финансово-хоз

Доход

Наименование показателей		2020	2021	Утвержденный план	
		Факт	Факт / оценка		
1		3	4	5	
Доходы Организации	Всего	2,141,269.00	2,588,023.00	3,361,418.00	
	в том числе	Доходы от реализации продуктов, оказания услуг и выполнения работ	2,031,145.00	2,467,259.00	3,223,718.00
		Доходы от государственных субсидий и государственной помощи		17,619.00	25,000.00
		Доходы по вознаграждениям	1,379.00	6,213.00	7,000.00
		Прочие доходы	108,745.00	96,932.00	105,700.00
Доходы дочерних организаций	Всего				
	в том числе	Доходы от реализации продуктов, оказания услуг и выполнения работ			
		Доходы от государственных субсидий и государственной помощи			
		Доходы по вознаграждениям			
		Прочие доходы			
Консолидированные доходы	Всего				
	в том числе	Доходы от реализации продуктов, оказания услуг и выполнения работ			
		Доходы от государственных субсидий и государственной помощи			
		Доходы по вознаграждениям			
		Прочие доходы			

Пояснительная записка

Доходы организации на 2025 год планируется в сумме 7 101 002,00 тыс. тенге. Из них доходы от реализации продуктов, оказания услуги и выполнения работ 6 820 988,00 тыс. тенге, доходы по вознаграждениям 43 570,00 тыс. тенге, прочие доходы 212 014,00 тыс. тенге. Доходы госсубсидий составили 24 430,00 тыс. тенге, из них академическая мобильность – 15 230,00 тыс. тенге, привлечение зарубежных специалистов- 9 200,00 тыс. тенге

Орган управления: ГОСУДАРСТВЕННОЕ УЧРЕЖДЕНИЕ "МИНИСТЕРСТВО НАУКИ И ВЫСШЕГО ОБРАЗОВАНИЯ РЕСПУБЛИКИ КАЗАХСТАН
 Наименование организации : НЕКОММЕРЧЕСКОЕ АКЦИОНЕРНОЕ ОБЩЕСТВО "ЮЖНО-КАЗАХСТАНСКИЙ ПЕДАГОГИЧЕСКИЙ УНИВЕРСИТЕТ"
 Вид документа: полугодовое уточнение план развития
 Пятилетний период: 2022 - 2026
 Планируемый / отчетный период: 2025 год
 дата <дата> № <номер>

Показатели финансово-хозяйственной деятельности

Денежные средства

Наименование показателей (товар, услуга, работа)	
1	
Сальдо на начало денежных средств, всего	
1. Поступление денежных средств, всего	
Поступление денежных средств по отношениям, связанным с реализацией продукции (товара, услуги, работы)	
Поступления денежных средств безвозмездно на приобретение активов	
Поступления транзитных денежных средств по целевому назначению	
Иные поступления денежных средств	
2. Выбытие денежных средств, всего	
Выбытие денежных средств на оплату поставщикам за товары, работы и услуги	
Выбытие денежных средств, полученных безвозмездно на приобретение активов	
Выбытие транзитных денежных средств, полученных по целевому назначению	
Выплаты собственникам по акциям (АО)/долям (ТОО)/ части чистого дохода (для ГП)	
Иное выбытие денежных средств	
Сальдо на конец денежных средств, всего	

Пояснительная записка

	Сальдо денежных средств на начало 2025 год составило 1 411 050,00 тыс. тенге. Поступление денежных средств в 2025 году планируется в сумме 7 366 843,00 тыс. тенге. Выбытие денежных средств в 2025 году планируется в сумме 7 948,00 тыс. тенге. Сальдо на конец 2025 года планируется в сумме 740 945,00 тыс. тенге.
--	--

Приложение 8

РЕСПУБЛИКИ КАЗАХСТАН" БИН:
ЮРИДИЧЕСКИЙ УНИВЕРСИТЕТ ИМЕНИ

единица измерения	2020	2021	2022				
	Факт	Факт / оценка	Утвержденный план	Уточнение Плана развития в период	Уточнение во 2 полугодии	Отчет (оценка / факт)	Отклонение в % (факта от плана)
2	3	4	5	5	5	6	7
	425,239.00	322,735.00	447,465.00	447,465.00	512,397.00	512,397.00	100.00
	2,923,532.00	4,374,573.00	5,407,373.00	5,407,373.00	5,846,952.00	5,840,196.00	99.88
	1,923,341.00	2,698,501.00	3,223,873.00	3,223,873.00	3,839,346.00	3,730,283.00	97.16
		17,619.00	25,000.00	25,000.00	16,655.00	13,302.00	79.87
	968,479.00	1,546,304.00	2,070,000.00	2,070,000.00	1,837,144.00	1,890,018.00	102.88
	31,712.00	112,149.00	88,500.00	88,500.00	153,807.00	206,593.00	134.32
	3,026,036.00	4,184,911.00	5,363,656.00	5,363,656.00	5,822,610.00	5,517,531.00	94.76
	357,265.00	473,394.00	778,831.00	778,831.00	533,237.00	490,233.00	91.94
		10,443.00			16,655.00	13,302.00	79.87
	956,086.00	1,554,490.00	2,070,000.00	2,070,000.00	1,914,290.00	1,902,446.00	99.38
	1,712,685.00	2,146,584.00	2,514,825.00	2,514,825.00	3,358,428.00	3,111,550.00	92.65
	322,735.00	512,397.00	491,182.00	491,182.00	536,739.00	835,062.00	155.58

дств в 2025
мме 8 036

2023				2024			
Утвержденный план/Уточненный план	Уточнение во 2 полугодии	Отчет (оценка / факт)	Отклонение в % (факта от плана)	Утвержденный план/Уточненный план	Уточнение во 2 полугодии	Отчет (оценка / факт)	Отклонение в % (факта от плана)
8	8	9	10	11	11	12	13
536,739.00	835,062.00	835,062.00	100.00	585,483.90	645,666.00	645,666.00	100.00
6,529,540.00	6,148,242.90	6,166,552.00	100.30	5,747,035.00	6,281,626.00	6,521,315.00	103.82
4,334,124.00	4,757,473.00	4,702,274.00	98.84	5,417,327.00	5,817,366.00	5,925,991.00	101.87
23,500.00	19,415.00	19,415.00	100.00	27,753.00	32,296.00	32,245.00	99.84
2,035,807.00	1,131,631.00	1,179,255.00	104.21	81,447.00	207,780.00	223,352.00	107.49
136,109.00	239,723.90	265,608.00	110.80	220,508.00	224,184.00	339,727.00	151.54
6,892,976.00	6,397,821.00	6,355,948.00	99.35	5,834,048.90	6,111,955.00	5,755,931.00	94.17
557,724.00	383,457.00	441,503.00	115.14	703,310.00	682,277.00	573,886.00	84.11
23,500.00	19,415.00	17,460.00	89.93	27,753.00	32,296.00	29,421.00	91.10
2,076,236.00	1,213,069.00	1,132,608.00	93.37	168,825.00	247,225.00	254,033.00	102.75
4,235,516.00	4,781,880.00	4,764,377.00	99.63	4,934,160.90	5,150,157.00	4,898,591.00	95.12
173,303.00	585,483.90	645,666.00	110.28	498,470.00	815,337.00	1,411,050.00	173.06

2025		2026
Утвержденный план/Уточненный план	Уточнение во 2 полугодии	Утвержденный план/Уточненный план
14	14	17
815,337.00	1,411,050.00	122,031.00
7,266,468.00	7,366,843.00	7,087,963.00
6,674,667.00	6,728,429.00	4,225,840.00
32,296.00	24,430.00	32,770.00
275,171.00	339,158.00	2,713,348.00
284,334.00	274,826.00	116,005.00
7,398,469.00	8,036,948.00	7,125,095.00
827,912.00	720,802.00	1,000,100.00
32,296.00	24,430.00	32,770.00
330,453.00	388,442.00	2,733,010.00
6,207,808.00	6,903,274.00	3,359,215.00
683,336.00	740,945.00	84,899.00

Орган управления: ГОСУДАРСТВЕННОЕ УЧРЕЖДЕНИЕ "МИНИСТЕРСТВО НАУКИ И ВЫСШЕГО ОБРАЗОВАНИЯ РР
 Наименование организации : НЕКОММЕРЧЕСКОЕ АКЦИОНЕРНОЕ ОБЩЕСТВО "ЮЖНО-КАЗАХСТАНСКИЙ ПЕДАГОГ
 Вид документа: полугодовое уточнение план развития
 Пятилетний период: 2022 - 2026
 Планируемый / отчетный период: 2025 год
 дата <дата> № <номер>

Показатели финансово-хозяйственной деятельности

Реализация продуктов за счет средств республиканского бюджета и местного бюджета

Уровни бюджета	Количество договоров	№ п/п продукт	Наименование продукта	№ п/п договора	Предмет договора	Исполнение договоров, в
1	2	3	4	5	6	7
Всего в рамках республиканского бюджета	7.00	X		X	X	Стоимость договоров, всего
						Объем выполненных работ и услуг
						Объем невыполненных работ и услуг
						Поступления оплаты по договорам
						Остаток стоимости договоров
						Дебиторская задолженность
Всего в рамках местного бюджета	2.00	X		X	X	Кредиторская задолженность
						Стоимость договоров, всего
						Объем выполненных работ и услуг
						Объем невыполненных работ и услуг
						Поступления оплаты по договорам
						Остаток стоимости договоров
Дебиторская задолженность						
						Кредиторская задолженность

Пояснительная записка

В 2025 году планируется заключение договоров в рамках Республиканского бюджета в сумме 324 277,00 тыс. тенге, также в рамках местного бюджета договоров в сумме 348 067,00 тыс. тенге.

Приложение 9

РЕСПУБЛИКИ КАЗАХСТАН" БИН:
ЮРИДИЧЕСКИЙ УНИВЕРСИТЕТ ИМЕНИ

по годовому бюджету

тыс.тенге	2020	2021	2022				
	Факт	Факт / оценка	Утвержденный план	Уточнение Плана развития в период	Уточнение во 2 полугодии	Отчет (оценка / факт)	Отклонение в % (факта от плана)
	8	9	10	10	10	11	12
	1,028,936.00	1,471,349.00	1,720,261.00	1,720,261.00	2,183,852.00	2,115,162.00	96.85
с услуг	1,028,927.00	1,471,349.00	1,720,261.00	1,720,261.00	2,183,852.00	2,115,162.00	96.85
и услуг	9.00						
всего	1,028,927.00	1,471,349.00	1,720,261.00	1,720,261.00	2,183,852.00	2,115,162.00	96.85
	139,730.00	198,832.00	149,000.00	149,000.00	222,079.00	220,502.00	99.29
с услуг	139,804.00	198,758.00	149,000.00	149,000.00	222,079.00	215,942.00	97.24
и услуг							
всего	139,730.00	198,832.00	149,000.00	149,000.00	222,079.00	220,502.00	99.29
	-74.00						
						4,560.00	

с. тенге. А

2025		2026
Утвержденный план/Уточненный план	Уточнение во 2 полугодии	Утвержденный план/Уточненный план
19	19	22
186,412.00	324,277.00	2,254,911.00
186,412.00	324,277.00	2,254,911.00
186,412.00	324,277.00	2,254,911.00
159,056.00	348,067.00	195,308.00
159,056.00	348,067.00	195,308.00
159,056.00	348,067.00	195,308.00

Орган управления: ГОСУДАРСТВЕННОЕ УЧРЕЖДЕНИЕ "МИНИСТЕРСТВО НАУКИ И ВЫСШЕГО ОБРАЗОВАНИЯ
 Наименование организации : НЕКОММЕРЧЕСКОЕ АКЦИОНЕРНОЕ ОБЩЕСТВО "ЮЖНО-КАЗАХСТАНСКИЙ П
 Вид документа: полугодовое уточнение план развития
 Пятилетний период: 2022 - 2026
 Планируемый / отчетный период: 2025 год
 дата <дата> № <номер>

Показатели финансово-

Р:

Наименование показателей		2020	2021	Утвержденный план	
		Факт	Факт / оценка		
1		2	3	4	
Расходы Организации	Всего	2,139,589.00	2,585,828.00	3,358,573.00	
	в том числе	Себестоимость реализованной продукции (товара, услуги, работы)	1,976,876.00	2,354,727.00	3,110,675.00
		Административные расходы	159,715.00	228,357.00	243,831.00
		Расходы по вознаграждениям			
		Прочие расходы	2,998.00	2,744.00	4,067.00
Расходы дочерних организаций	Всего				
	в том числе	Себестоимость реализованной продукции (товара, услуги, работы)			
		Административные расходы			
		Расходы по вознаграждениям			
		Прочие расходы			
Консолидированные расходы	Всего				
	в том числе	Себестоимость реализованной продукции (товара, услуги, работы)			
		Административные расходы			
		Расходы по вознаграждениям			
		Прочие расходы			
Пояснительная записка					
Расходы организации в 2025 году планируется в сумме 7 014 786,00 тыс. тенге, из них себестоимость реализованной продукции планируется в размере 6 428 714,00 тыс. тенге, административные расходы 514 225,00 тыс. тенге, прочие расходы - 71 847,00 тыс. тенге					

Орган управления: ГОСУДАРСТВЕННОЕ УЧРЕЖДЕНИЕ "МИНИСТЕРСТВО НАУКИ И ВЫСШЕГО ОБРАЗОВАНИЯ
 Наименование организации : НЕКОММЕРЧЕСКОЕ АКЦИОНЕРНОЕ ОБЩЕСТВО "ЮЖНО-КАЗАХСТАНСКИЙ И
 Вид документа: полугодовое уточнение план развития
 Пятилетний период: 2022 - 2026
 Планируемый / отчетный период: 2025 год
 дата <дата> № <номер>

Показатели финансово-хозяйственной деятельности

Инвестиции и приобретение

Наименование проекта	Дата начала проекта (ММ.ГГГГ)	Планируемая дата завершения (ММ.ГГГГ)	Стоимость, всего
1	2	3	4
Всего			
Инвестиционные проекты и программы:			
Капитальный ремонт зданий и сооружений			
Приобретение земельного участка			
Приобретение зданий			
Приобретение основных средств	X	X	
Приобретение нематериальных активов	X	X	
Приобретение биологических активов	X	X	
Приобретение запасов	X	X	
Приобретение работ и услуг	X	X	

Пояснительная записка

В 2025 году университетом планируется приобрести основные средства на сумму 270,0 тыс. тенге. Из них на расходы по разработке ПСД – 270,0 тыс. тенге, приобретение запасов - 161 724 тыс. тенге, работ и услуг на сумму 161 724 тыс. тенге.

НИЯ РЕСПУБЛИКИ КАЗАХСТАН" БИН: 220840048968; Адрес: Казахстан, 010000, Астана г.а.,
 ПЕДАГОГИЧЕСКИЙ УНИВЕРСИТЕТ ИМЕНИ ӨЗБЕКӨЛІ ЖӘНІБЕКОВ"

ственной деятельности

товаров, работ и услуг

в том числе по источникам финансирования							
за счет увеличения уставного капитала	за счет привлечения заимственного капитала	за счет привлечения бюджетных кредитов	за счет государствен ной субсидии и государствен ной помощи	за счет привлечение физических и юридических лиц на безвозвратной основе	за счет нераспределен ного дохода	за счет накопленной амортизации	за счет собственных средств и других источников
5	6	7	8	9	10	11	12


х средств, запасов, работ и услуг на общую сумму 1 632 911
 тг., приобретение основных средств - 961 675 тыс. тенге,
 сумму 509 242 тыс. тенге.



Освоено на начало	Предстоит к освоению, в том числе:	Утвержденный план					
		в том числе по источникам финансир					
		Стоимость, всего	за счет увеличения уставного капитала	за счет привлечения заимственного капитала	за счет привлечения бюджетных кредитов	за счет государственной субсидии и государственной помощи	за счет привлечения физических и юридических лиц на безвозвратной основе
13	14	15	16	17	18	19	20
		1,047,221.00					
		268,390.00					
		200,000.00					
		578,831.00					




наименования			Уточнение Плана развития в период действия ЧП (гра				
			Стоимость, всего	в том числе по источн			
за счет нераспределен ного дохода	за счет накопленной амортизации	за счет собственных средств и других источников		за счет увеличения уставного капитала	за счет привлечения заимственного капитала	за счет привлечения бюджетных кредитов	за счет государственн ой субсидии и государственн ой помощи
21	22	23	15	16	17	18	19
		1,047,221.00	1,047,221.00				
		268,390.00	268,390.00				
		200,000.00	200,000.00				
		578,831.00	578,831.00				



ничительных мероприятиях, карантине)				Уточ			
никам финансирования				в том ч			
за счет привлечение физических и юридических лиц на безвозвратной основе	за счет нераспределен ного дохода	за счет накопленной амортизации	за счет собственных средств и других источников	Стоимость, всего	за счет увеличения уставного капитала	за счет привлечения заимственного капитала	за счет привлечения бюджетных кредитов
20	21	22	23	15	16	17	18
			1,047,221.00	734,449.00			
			268,390.00	257,286.00			
			200,000.00	87,552.00			
			578,831.00	389,611.00			



2022							
ление во 2 полугодии							
после по источникам финансирования							
за счет государственной субсидии и государственной помощи	за счет привлечения физических и юридических лиц на безвозвратной основе	за счет нераспределенного дохода	за счет накопленной амортизации	за счет собственных средств и других источников	Стоимость, всего	за счет увеличения уставного капитала	за счет привлечения заимствованного капитала
19	20	21	22	23	15	16	17
				734,449.00	663,994.00		
					8,877.00		
					8,877.00		
				257,286.00	209,963.00		
				87,552.00	87,552.00		
				389,611.00	357,602.00		



Отчет (оценка / факт)							
в том числе по источникам финансирования							
за счет привлечения бюджетных кредитов	за счет государствен ной субсидии и государствен ной помощи	за счет привлечение физических и юридических лиц на безвозвратной основе	за счет нераспределен ного дохода	за счет накопленной амортизации	за счет собственных средств и других источников	Стоимость, всего	за счет увеличения уставного капитала
18	19	20	21	22	23	15	16
					663,994.00	90.41	
					8,877.00		
					8,877.00		
					209,963.00	81.61	
					87,552.00	100.00	
					357,602.00	91.78	



Отклонение в % (факта от плана)							Стоимость, всего
в том числе по источникам финансирования							
за счет привлечения заемственного капитала	за счет привлечения бюджетных кредитов	за счет государствен ной субсидии и государствен ной помощи	за счет привлечение физических и юридических лиц на безвозвратной основе	за счет нераспределен ного дохода	за счет накопленной амортизации	за счет собственных средств и других источников	
17	18	19	20	21	22	23	24
						90.41	1,246,873.00
							700,000.00
							400,000.00
							300,000.00
						81.61	185,401.00
						100.00	83,892.00
						91.78	277,580.00

Уточнение во 2 полугодии							
в том числе по источникам финансирования							
Стоимость, всего	за счет увеличения уставного капитала	за счет привлечения заимственного капитала	за счет привлечения бюджетных кредитов	за счет государственн ой субсидии и государственн ой помощи	за счет привлечение физических и юридических лиц на безвозвратной основе	за счет нераспределен ного дохода	за счет накопленной амортизации
24	25	26	27	28	29	30	31
1,246,874.05							
655,032.22							
355,032.22							
300,000.00							
215,580.43							
15,939.60							
105,357.00							
254,964.80							

2023							
Отчет (оценка / факт)							
в том числе по источникам финансирования							
за счет собственных средств и других источников	Стоимость, всего	за счет увеличения уставного капитала	за счет привлечения заимственного капитала	за счет привлечения бюджетных кредитов	за счет государственн ой субсидии и государственн ой помощи	за счет привлечение физических и юридических лиц на безвозвратной основе	за счет нераспределен ного дохода
32	24	25	26	27	28	29	30
1,246,874.05	1,224,361.98						
655,032.22	659,133.22						
355,032.22	359,133.22						
300,000.00	300,000.00						
215,580.43	204,660.00						
15,939.60	12,737.00						
105,357.00	97,994.46						
254,964.80	249,837.30						

		Отклонение в % (факта от плана)					
		в том числе по источникам финансирования					
за счет накопленной амортизации	за счет собственных средств и других источников	Стоимость, всего	за счет увеличения уставного капитала	за счет привлечения заимствованного капитала	за счет привлечения бюджетных кредитов	за счет государственной субсидии и государственной помощи	за счет привлечения физических и юридических лиц на безвозвратной основе
31	32	24	25	26	27	28	29
	1,224,361.98	98.19					
	659,133.22	100.63					
	359,133.22	101.16					
	300,000.00	100.00					
	204,660.00	94.93					
	12,737.00	79.91					
	97,994.46	93.01					
	249,837.30	97.99					

			Утвержденный план/Уточн				
ования			в том числе по источн				
за счет нераспределен ного дохода	за счет накопленной амортизации	за счет собственных средств и других источников	Стоимость, всего	за счет увеличения уставного капитала	за счет привлечения заимственного капитала	за счет привлечения бюджетных кредитов	за счет государственн ой субсидии и государственн ой помощи
30	31	32	24	25	26	27	28
		98.19	1,306,327.00				
		100.63	178,000.00				
		101.16	178,000.00				
		100.00					
		94.93	500,001.00				
		79.91	370.00				
		93.01	124,632.00				
		97.99	503,324.00				

енный план				Уточ			
икам финансирования				Стоимость, всего	в том ч		
за счет привлечение физических и юридических лиц на безвозвратной основе	за счет нераспределен ного дохода	за счет накопленной амортизации	за счет собственных средств и других источников		за счет увеличения уставного капитала	за счет привлечения заимственного капитала	за счет привлечения бюджетных кредитов
29	30	31	32	24	25	26	27
			1,306,327.00	1,266,211.72			
			178,000.00	244,758.00			
			178,000.00	82,940.00			
				161,818.00			
			500,001.00	407,729.00			
			370.00				
			124,632.00	166,099.13			
			503,324.00	447,625.59			

2024

2024							
ление во 2 полугодии							
после по источникам финансирования							
за счет государствен ой субсидии и государствен ой помощи	за счет привлечение физических и юридических лиц на безвозвратной основе	за счет нераспределен ного дохода	за счет накопленной амортизации	за счет собственных средств и других источников	Стоимость, всего	за счет увеличения уставного капитала	за счет привлечения займственного капитала
28	29	30	31	32	24	25	26
	63,761.00			1,202,450.72	1,064,932.47		
				244,758.00	241,632.00		
				82,940.00	79,814.00		
				161,818.00	161,818.00		
	59,212.00			348,517.00	335,800.08		
	4,549.00			161,550.13	118,270.73		
				447,625.59	369,229.66		

Отчет (оценка / факт)							
в том числе по источникам финансирования							
за счет привлечения бюджетных кредитов	за счет государственн ой субсидии и государственн ой помощи	за счет привлечение физических и юридических лиц на безвозвратной основе	за счет нераспределен ного дохода	за счет накопленной амортизации	за счет собственных средств и других источников	Стоимость, всего	за счет увеличения уставного капитала
27	28	29	30	31	32	24	25
		63,715.00			1,001,217.47	84.10	
					241,632.00	98.72	
					79,814.00	96.23	
					161,818.00	100.00	
		59,166.00			276,634.08	82.36	
		4,549.00			113,721.73	71.20	
					369,229.66	82.49	

Отклонение в % (факта от плана)							Стоимость, всего
в том числе по источникам финансирования							
за счет привлечения заемственного капитала	за счет привлечения бюджетных кредитов	за счет государствен ной субсидии и государствен ной помощи	за счет привлечение физических и юридических лиц на безвозвратной основе	за счет нераспределен ного дохода	за счет накопленной амортизации	за счет собственных средств и других источников	
26	27	28	29	30	31	32	24
			99.93			83.26	1,546,473.00
						98.72	600,000.00
						96.23	100,000.00
						100.00	
							500,000.00
			99.92			79.37	207,266.00
			100.00			70.39	141,732.00
						82.49	597,475.00

Уточнение во 2 полугодии							
в том числе по источникам финансирования							
Стоимость, всего	за счет увеличения уставного капитала	за счет привлечения заимственного капитала	за счет привлечения бюджетных кредитов	за счет государственн ой субсидии и государственн ой помощи	за счет привлечение физических и юридических лиц на безвозвратной основе	за счет нераспределен ного дохода	за счет накопленной амортизации
24	25	26	27	28	29	30	31
1,632,911.00							
270.00							
270.00							
961,675.00							
161,724.00							
509,242.00							

2026							
Утвержденный план/Уточненный план							
в том числе по источникам финансирования							
за счет собственных средств и других источников	Стоимость, всего	за счет увеличения уставного капитала	за счет привлечения заимственного капитала	за счет привлечения бюджетных кредитов	за счет государственн ой субсидии и государственн ой помощи	за счет привлечение физических и юридических лиц на безвозвратной основе	за счет нераспределен ного дохода
32	24	25	26	27	28	29	30
1,632,911.00	1,463,700.00						
270.00							
270.00							
961,675.00	467,100.00						
161,724.00	273,000.00						
509,242.00	723,600.00						

за счет накопленной амортизации	за счет собственных средств и других источников
31	32
	1,463,700.00
	467,100.00
	273,000.00
	723,600.00

Орган управления: ГОСУДАРСТВЕННОЕ УЧРЕЖДЕНИЕ "МИНИСТЕРСТВО НАУКИ И ВЫСШЕГО ОБРАЗОВАНИЯ
Наименование организации : НЕКОММЕРЧЕСКОЕ АКЦИОНЕРНОЕ ОБЩЕСТВО "ЮЖНО-КАЗАХСТАНСКОЕ
Вид документа: полугодовое уточнение план развития
Пятилетний период: 2022 - 2026
Планируемый / отчетный период: 2025 год
дата <дата> № <номер>

Показатели финансово-хозяйственной деятельности

Приобретение долевых инструментов

№ п/п	Наименование инвестиционного (инновационного) проекта	Объект инвестирования	Показатель
1	2	3	4
1	Акционерные общества		
8	Товарищества с ограниченной ответственностью		

Не предусмотрено

Приложение 12

БРАЗОВАНИЯ РЕСПУБЛИКИ КАЗАХСТАН" БИН:
 АНСКИЙ ПЕДАГОГИЧЕСКИЙ УНИВЕРСИТЕТ

ИЗМЕНЕНИЯ

Показатели	2020	2021	2022			
	Факт	Факт / оценка	Утвержденный план	Уточнение Плана развития в период	Уточнение во 2 полугодии	Отчет (оценка / факт)
5	6	7	8	8	8	9
Пояснительная записка						



	2025		2026
Отклонение в % (факта от плана)	Утвержденный план/Уточненный план	Уточнение во 2 полугодии	Утвержденный план/Уточненный план
16	17	17	20

Орган управления: ГОСУДАРСТВЕННОЕ УЧРЕЖДЕНИЕ "МИНИСТЕРСТВО НАУКИ И ВЫСШЕГО ОБРАЗОВАНИЯ
 Наименование организации : НЕКОММЕРЧЕСКОЕ АКЦИОНЕРНОЕ ОБЩЕСТВО "ЮЖНО-КАЗАХСТАНСКИЙ ГОСУДАРСТВЕННЫЙ УНИВЕРСИТЕТ"
 Вид документа: полугодовое уточнение план развития
 Пятилетний период: 2022 - 2026
 Планируемый / отчетный период: 2025 год
 дата <дата> № <номер>

Дополнительные показатели

Занимаемая площадь и автотранспорт

№ п/п	Наименование показателей	единица измерения	2020	2021	Утвержденный план
			Факт	Факт / оценка	
1	2	3	4	5	6
1	Общая площадь, занимаемая административным персоналом	квадратный метр	621.50	706.50	706.50
	в том числе арендуемая	квадратный метр	95.00		
2	Штатная численность административного персонала		62.00	75.00	75.00
3	Площадь, рассчитанная в соответствии с утвержденными нормами площадей для размещения административного персонала	квадратный метр	526.50	706.50	706.50
4	Всего расходы по аренде помещений, занимаемыми административным персоналом за год	тысяч тенге	450.00		
5	Общее количество служебных автомобилей для административного персонала	единица	4.00	5.00	5.00
	в том числе арендуемые	единица			
6	Количество служебных автомобилей для административного персонала по нормативу положенности	единица	7.00	7.00	7.00
7	Всего расходы по аренде автомобилей для административного персонала	тысяч тенге			
Пояснительная записка					

Площадь, занимаемая административным персоналом соответствует приказу Приказ Министра науки и высшего образования Республики Казахстан от 20 января 2025 года №16 "Об установлении некоторых лимитов расходов государственных предприятий, акционерных обществ Министерства науки и высшего образования Республики Казахстан на 2025 год". Так, согласно приказу общая нормативная площадь работников административного персонала составляет 706.5 кв.м., фактическая площадь работников



2024				2025		2026
Утвержденный план/Уточненный план	Уточнение во 2 полугодии	Отчет (оценка / факт)	Отклонение в % (факта от плана)	Утвержденный план/Уточненный план	Уточнение во 2 полугодии	Утвержденный план/Уточненный план
12	12	13	14	15	15	18
706.50	706.50	706.50	100.00	706.50	706.50	706.50
				72.00	72.00	
70.00	70.00	70.00	100.00	70.00	70.00	98.00
706.50	706.50	706.50	100.00	706.50	706.50	706.50
				3,600.00	3,600.00	
4.00	4.00	4.00	100.00	4.00	7.00	5.00
7.00	7.00	7.00	100.00	7.00	7.00	7.00

Орган управления: ГОСУДАРСТВЕННОЕ УЧРЕЖДЕНИЕ "МИНИСТЕРСТВО НАУКИ И ВЫСШЕ
Наименование организации : НЕКОММЕРЧЕСКОЕ АКЦИОНЕРНОЕ ОБЩЕСТВО "ЮЖНО-КАЗА
Вид документа: полугодовое уточнение план развития
Пятилетний период: 2022 - 2026
Планируемый / отчетный период: 2025 год
дата <дата> № <номер>

Дополнительны

Структура заи

№ п/п	Заемщик	Заимодатель	Инструмент
1	2	3	4
	Внешние заимствования (за пределами РК)		
	Внутренние заимствования		

Поясните

Структура заимствований не предусмотрена

«АКЦИОНЕРНОЕ ОБЩЕСТВО ОБРАЗОВАНИЯ РЕСПУБЛИКИ КАЗАХСТАН» БИН: 220840048968; Адрес: Казахстан,
 АЛМАТЫ ОБЛАСТЫ АКАДЕМИИ ПЕДАГОГИЧЕСКОГО УНИВЕРСИТЕТА ИМЕНИ ӨЗБЕКӘЛІ ЖӘНІБЕКОВ»

Ключевые показатели

Источники финансирования

Цель заимствования	Основание для заимствования	Решение собрания акционеров (единственного акционера) и/или Совета директоров и/или другие	Договор	
			№	дата
5	6	7	8	9

Дополнительная записка



р заимствования (Договор гарантии)				Условия займа (Условия гарантии)			Срок займа (С
валюта	сумма по договору	сумма освоения	льготный период	%	прочие условия	дата освоения	дата истечения периода доступности
10	11	12	13	14	15	16	17



Срок гарантируемого займа)		Вид обеспечения по займу	2020	2021		
дата погашения	остаточный срок в днях		Остаток долга	Остаток долга	Утвержденный план	Уточнение Плана развития в период
18	19	20	21	22	23	23

2024			2025		2026
Остаток долга			Остаток долга		Остаток долга
Уточнение во 2 полугодии	Отчет (оценка / факт)	Отклонение в % (факта от плана)	Утвержденный план/Уточненный план	Уточнение во 2 полугодии	Утвержденный план/Уточненный план
29	30	31	32	32	35

Орган управления: ГОСУДАРСТВЕННОЕ УЧРЕЖДЕНИЕ "МИНИСТЕРСТВО НАУКИ И ВЫСШЕГО ОБРАЗОВАНИЯ РЕС
 Наименование организации : НЕКОММЕРЧЕСКОЕ АКЦИОНЕРНОЕ ОБЩЕСТВО "ЮЖНО-КАЗАХСТАНСКИЙ ПЕДАГО
 Вид документа: полугодовое уточнение план развития
 Пятилетний период: 2022 - 2026
 Планируемый / отчетный период: 2025 год
 дата <дата> № <номер>

Дополнительные показатели

Размещение временно свободных денег

Басқарушы орган: ГОСУДАРСТВЕННОЕ УЧРЕЖДЕНИЕ "МИНИСТЕРСТВО НАУКИ И ВЫСШЕГО ОБРАЗОВАНИЯ РЕС
 Ұйымның атауы : НЕКОММЕРЧЕСКОЕ АКЦИОНЕРНОЕ ОБЩЕСТВО "ЮЖНО-КАЗАХСТАНСКИЙ ПЕДАГОГИЧЕСКИЙ
 Құжаттың түрі: полугодовое уточнение план развития
 Бес жылдық кезең: 2022 - 2026
 Жоспарланатын/есепті кезең: 2025 год
 күн <дата> № <номер>

Қосымша көрсеткіштер

Уақытша бос ақшаны налестыру

п/п №	Наименование показателя	единица измерения	2020	2021	Утвержденны й план	
			Факт	Факт / оценка		
1	2	3	4	5	6	
1	временно-свободные денежные средства в финансовые инструменты, всего	тысяч тенге	100,000.00	100,000.00	100,000.00	
2	в том числе размещенные в:	государственные ценные бумаги				
3		долевые и корпоративные ценные бумаги				
4		в банках второго уровня	тысяч тенге	100,000.00	100,000.00	100,000.00
5		другие	тысяч тенге			
Пояснительная записка						
В 2025 году в банках второго уровня размещено свободных денежных средств в сумме 1 200 000 тыс.тг.						



2024				2025		2026
Утвержденный план/Уточненный план	Уточнение во 2 полугодии	Отчет (оценка / факт)	Отклонение в % (факта от плана)	Утвержденный план/Уточненный план	Уточнение во 2 полугодии	Утвержденный план/Уточненный план
12	12	13	14	15	15	18
280,000.00	300,000.00	300,000.00	100.00	250,000.00	1,200,000.00	100,000.00
280,000.00	300,000.00	300,000.00	100.00	250,000.00	1,200,000.00	100,000.00

Орган управления: ГОСУДАРСТВЕННОЕ УЧРЕЖДЕНИЕ "МИНИСТЕРСТВО НАУКИ И ВЫСШЕГО
 Наименование организации : НЕКОММЕРЧЕСКОЕ АКЦИОНЕРНОЕ ОБЩЕСТВО "ЮЖНО-
 Вид документа: полугодовое уточнение план развития
 Пятилетний период: 2022 - 2026
 Планируемый / отчетный период: 2025 год
 дата <дата> № <номер>

Пояснительная записка

п/п №	Наименование	Содержание
1	Приложение 1 "Структура плана развития/отчета по исполнению плана развития организации"	Паспорт организации", "Цели, задачи и ключевые показатели", "Программа реализации", Основные показатели финансово-хозяйственной деятельности", Доходы, Расходы, Инвестиции и приобретение товаров, работ и услуг. Занимаемая площадь и информация, указанная в паспорте предприятия, является обобщенной по месторасположению. Общество не является
2	Приложение 2 "Паспорт организации"	информационным, инновационным, индустриальным, индустриальным, индустриальным
3	Приложение 3 "Корпоративная структура"	Данное приложение не заполняется
4	Приложению 4 "Цели, задачи и ключевые показатели"	Целью университета является подготовка высококвалифицированных кадров, отвечающих требованиям работодателей. Основными продуктами деятельности университета является: 1. Образовательные услуги по подготовке специалистов с высшим и послевузовским образованием 2. Научно-
5	Пояснительная записка к приложению 5 "Программа реализации"	Себестоимость университета складывается из основных 3-х программ Образовательные услуги по подготовке специалистов с высшим и послевузовским образованием, Научно-исследовательские работы, Образовательные услуги по подготовке специалистов с техническим и профессиональным образованием.
6	Пояснительная записка к приложению 6 "Основные показатели финансово-хозяйственной деятельности"	Доход в 2025 году планируется в сумме 7 101 002,00 тыс. тенге, расход составил 7 014 786,00 тыс. тенге. Чистая прибыль университета составила 86 216,00 тыс. тенге. Рентабельность активов 1,74 %. Рентабельность собственного капитала – 2,38 %. Рентабельность доходов 1,21%. Коэффициент финансового рычага
7	Пояснительная записка к приложению 7 "Доходы"	Доходы организации на 2025 год планируется в сумме 7 101 002,00 тыс. тенге. Из них доходы от реализации продуктов, оказания услуги и выполнения работ 6 820 988,00 тыс. тенге, доходы по вознаграждениям 43 570,00 тыс. тенге, прочие доходы 212 014,00 тыс. тенге. Доходы госсубсидий составили 24 430,00 тыс. тенге, из
	Пояснительная записка к приложению 8 "Денежные средства"	Сальдо денежных средств на начало 2025 год составило 1 411 050,00 тыс. тенге. Поступление денежных средств в 2025 году планируется в сумме 7 366 843,00 тыс. тенге. Выбытие денежных средств в 2025 году планируется в сумме 8 036 948,00 тыс. тенге. Сальдо на конец 2025 года планируется в сумме 740 945,00 тыс.
	Пояснительная записка к приложению 9 "Реализация продуктов за счет средств республиканского бюджета и местного бюджета"	В 2025 году планируется заключение договоров в рамках Республиканского бюджета в сумме 324 277,00 тыс. тенге. А также в рамках местного бюджета договоров в сумме 348 067,00 тыс. тенге.
8	Пояснительная записка к приложению 10 "Расходы"	Расходы организации в 2025 году планируется в сумме 7 014 786,00 тыс. тенге, из них себестоимость реализованной продукции планируется в размере 6 428 714,00 тыс. тенге, административные расходы 514 225,00 тыс. тенге, прочие расходы - 71 847,00 тыс. тенге

9	Пояснительная записка к приложению 11 "Инвестиции и приобретение товаров, работ и услуг"	В 2025 году университетом планируется приобрести основных средств, запасов, работ и услуг на общую сумму 1 632 911 тыс. тенге. Из них на расходы по разработке ПСД – 270,0 тыс.тг., приобретение основных средств - 961 675 тыс. тенге, приобретение запасов - 161 724 тыс. тенге, работ и услуг на сумму 509 242 тыс.
10	Пояснительная записка к приложению 12 "Приобретение долевых инструментов"	Не предусмотрено
11	Пояснительная записка к приложению 13 "Занимаемая площадь и автотранспорт"	Площадь, занимаемая административным персоналом соответствует приказу Приказ Министра науки и высшего образования Республики Казахстан от 20 января 2025 года №16 "Об установлении некоторых лимитов расходов государственных предприятий, акционерных обществ Министерства науки и высшего образования Республики Казахстан на 2025 год".
12	Пояснительная записка к приложению 14 "Структура заимствований"	Структура заимствований не предусмотрена
13	Пояснительная записка к приложению 15 "Размещение временно свободных денег"	В 2025 году в банках второго уровня размещено свободных денежных средств в сумме 1 200 000 тыс.тг.

Орган управления: ГОСУДАРСТВЕННОЕ УЧРЕЖДЕНИЕ "МИНИСТЕРСТВО НАУКИ И ВЫСШЕГО ОБРАЗОВАНИЯ"
 Наименование организации : НЕКОММЕРЧЕСКОЕ АКЦИОНЕРНОЕ ОБЩЕСТВО "ЮЖНО-КАЗАХСТАНСКИЙ ЦЕНТР НАУКИ И ОБРАЗОВАНИЯ"
 Вид документа: полугодовое уточнение план развития
 Пятилетний период: 2022 - 2026
 Планируемый / отчетный период: 2025 год
 дата <дата> № <номер>

Расчеты показателей финансово-хозяйственной деятельности

Активы

№ п/п	Наименование показателей								
	А	Б	В	Г	Д	Е	Ж		
1				Организации					
2	Активы	Всего	Дочерних организаций						
3			Консолидированные показатели						
4			Организации						
5	Краткосрочные активы	Всего	Дочерних организаций						
6			Консолидированные показатели						
7			Организации						
8	Деньги и их эквиваленты			Дочерних организаций					
9				Консолидированные показатели					
10	Финансовые активы			Организации		имеющиеся в наличии для продажи			
11						учитываемые по справедливой стоимости			
12						через прибыли и убытки			
13						удерживаемые до погашения			
14				прочие финансовые активы		Дочерних организаций		имеющиеся в наличии для продажи	
15				учитываемые по справедливой стоимости					
16				через прибыли и убытки					
17				удерживаемые до погашения					
18				прочие финансовые активы		Консолидированные показатели		имеющиеся в наличии для продажи	
19				учитываемые по справедливой стоимости					
20				через прибыли и убытки					
21				удерживаемые до погашения					
22	Производные финансовые инструменты			Организации					
23				Дочерних организаций					
24				Консолидированные показатели					
25	Дебиторская задолженность от заказчиков и покупателей			Организации					
26				Дочерних организаций					
27				Консолидированные показатели					
28	в том числе сомнительная			Организации					
29				Дочерних организаций					
30				Консолидированные показатели					
31	в том числе просроченная			Организации					
32				Дочерних организаций					
33				Консолидированные показатели					
34	Запасы			Организации					
35				Дочерних организаций					
36				Консолидированные показатели					
37	Займы (временная финансовая помощь) предоставленные			Организации					
38				Дочерних организаций					
39				Консолидированные показатели					
40	Прочие			Организации					
41				Дочерних организаций					
42				Консолидированные показатели					

43	Долгосрчные активы	Всего	Организации	
44			Дочерних организаций	
45			Консолидированные показатели	
46	Финансовые активы		Организации	имеющиеся в наличии для продажи
47				учитываемые по справедливой стоимости
48				через прибыли и убытки
49			удерживаемые до погашения	
50			прочие финансовые активы	
51			Дочерних организаций	имеющиеся в наличии для продажи
52				учитываемые по справедливой стоимости
53				через прибыли и убытки
54			удерживаемые до погашения	
55			прочие финансовые активы	
56	Консолидированные показатели	имеющиеся в наличии для продажи		
57		учитываемые по справедливой стоимости		
58		через прибыли и убытки		
59	Производные финансовые инструменты		Организации	
60			Дочерних организаций	
61			Консолидированные показатели	
62	Дебиторская задолженность от заказчиков и покупателей		Организации	
63			Дочерних организаций	
64			Консолидированные показатели	
65	в том числе сомнительная		Организации	
66			Дочерних организаций	
67			Консолидированные показатели	
68	в том числе просроченная		Организации	
69			Дочерних организаций	
70			Консолидированные показатели	
71	Инвестиции, учитываемые методом долевого участия		Организации	
72			Дочерних организаций	
73			Консолидированные показатели	
74	Займы (временная финансовая помощь) предоставленные		Организации	
75			Дочерних организаций	
76			Консолидированные показатели	
77	Инвестиционное имущество		Организации	
78			Дочерних организаций	
79			Консолидированные показатели	
80	Основные средства	Организации	Балансовая стоимость	
81			Первоначальная стоимость	
82			Амортизация	
83			Обесценение	
84		Дочерних организаций	Балансовая стоимость	
85			Первоначальная стоимость	
86			Амортизация	
87			Обесценение	
88		Консолидированные показатели	Балансовая стоимость	
89			Первоначальная стоимость	
90			Амортизация	
91			Обесценение	
92	Биологические активы		Организации	
93			Дочерних организаций	
94			Консолидированные показатели	
95	Нематериальные активы	Организации	Балансовая стоимость	
96			Первоначальная стоимость	
97			Амортизация	
98			Обесценение	
99		Дочерних организаций	Балансовая стоимость	
100			Первоначальная стоимость	
101			Амортизация	
102			Обесценение	
		Консолидированные	Балансовая стоимость	
			Первоначальная стоимость	

103		показатели	Амортизация
104			Обесценение
105	Прочие	Организации	
106		Дочерних организаций	
107		Консолидированные показатели	

Приложение 16
БАНАЯ РЕСПУБЛИКИ КАЗАХСТАН"
Й ПЕДАГОГИЧЕСКИЙ УНИВЕРСИТЕТ

СТИ

единица измерения	2020	2021	2022			2023	
	Факт	Факт / оценка	Уточнение во 2 полугодии	Отчет (оценка / факт)	Отклонение в % (факта от плана)	Уточнение во 2 полугодии	Отчет (оценка / факт)
3	4	5	6	7	8	9	10
тыс. тенге	3,112,733.00	3,289,246.00	2,880,709.00	3,595,737.00	124.82	3,628,729.00	3,944,550.00
тыс. тенге							
тыс. тенге							
тыс. тенге	724,451.00	843,667.00	699,833.00	1,233,578.00	176.27	888,894.00	985,610.00
тыс. тенге							
тыс. тенге							
тыс. тенге	322,735.00	512,397.00	536,739.00	835,062.00	155.58	585,483.90	645,666.00
тыс. тенге							
тыс. тенге							
тыс. тенге							
тыс. тенге							
тыс. тенге							
тыс. тенге							
тыс. тенге							
тыс. тенге							
тыс. тенге							
тыс. тенге							
тыс. тенге							
тыс. тенге							
тыс. тенге							
тыс. тенге							
тыс. тенге							
тыс. тенге							
тыс. тенге							
тыс. тенге							
тыс. тенге							
тыс. тенге							
тыс. тенге							
тыс. тенге	283,475.00	191,381.00	55,000.00	289,291.00	525.98	157,742.10	257,282.00
тыс. тенге							
тыс. тенге							
тыс. тенге							
тыс. тенге							
тыс. тенге							
тыс. тенге							
тыс. тенге							
тыс. тенге							
тыс. тенге							
тыс. тенге							
тыс. тенге							
тыс. тенге							
тыс. тенге							
тыс. тенге							
тыс. тенге	112,038.00	133,668.00	98,644.00	101,807.00	103.21	136,817.00	73,358.00
тыс. тенге							
тыс. тенге							
тыс. тенге							
тыс. тенге							
тыс. тенге							
тыс. тенге							
тыс. тенге							
тыс. тенге							
тыс. тенге	6,203.00	6,221.00	9,450.00	7,418.00	78.50	8,851.00	9,304.00
тыс. тенге							
тыс. тенге							

тыс. тенге							
тыс. тенге							
тыс. тенге		157,758.00		157,758.00			
тыс. тенге							
тыс. тенге							



Отклонение в % (факта от плана)	2024			2025	2026
	Уточнение во 2 полугодии	Отчет (оценка / факт)	Отклонение в % (факта от плана)	Уточнение во 2 полугодии	Утвержденный план/Уточненный план
11	12	13	14	15	18
108.70	4,288,553.00	4,371,138.00	101.93	4,578,901.00	3,365,834.00
110.88	1,095,168.00	1,526,725.00	139.41	815,094.00	788,015.00
110.28	815,337.00	1,411,050.00	173.06	740,945.00	405,515.00
163.10	173,146.00	60,310.00	34.83	9,100.00	100,000.00
53.62	91,327.00	46,223.00	50.61	57,729.00	273,000.00
105.12	15,358.00	9,142.00	59.53	7,320.00	9,500.00

	82,940.00			1,243.00	

Орган управления: ГОСУДАРСТВЕННОЕ УЧРЕЖДЕНИЕ "МИНИСТЕРСТВО НАУКИ И ВЫСШЕГО ОБРАЗОВАНИЯ"
 Наименование организации : НЕКОММЕРЧЕСКОЕ АКЦИОНЕРНОЕ ОБЩЕСТВО "ЮЖНО-КАЗАХСТАНСКИЙ"
 Вид документа: полугодовое уточнение план развития
 Пятилетний период: 2022 - 2026
 Планируемый / отчетный период: 2025 год
 дата <дата> № <номер>

Расчеты показателей финансово-хозяйственной деятельности

Пассивы

№ п/п	Наименование показателей					единица измерения	2020
							Факт
А	Б	В	Г	Д	Е	Ж	4
1	Пассивы	Всего	Организации			тыс. тенге	3,112,733.00
2			Дочерних организаций			тыс. тенге	
3			Консолидированные показатели			тыс. тенге	
4	Собственный капитал	Всего	Организации			тыс. тенге	2,730,972.00
5			Дочерних организаций			тыс. тенге	
6			Консолидированные показатели			тыс. тенге	
7	Оплаченный уставный капитал		Организации			тыс. тенге	2,703,257.00
8			Дочерних организаций			тыс. тенге	
9			Консолидированные показатели			тыс. тенге	
10	Эмиссионный доход		Организации			тыс. тенге	
11			Дочерних организаций			тыс. тенге	
12			Консолидированные показатели			тыс. тенге	
13	Резервы (от результата финансово-хозяйственной деятельности и переоценки активов)		Организации			тыс. тенге	14,954.00
14			Дочерних организаций			тыс. тенге	
15			Консолидированные показатели			тыс. тенге	
16	Нераспределенный доход (непокрытый убыток)		Организации			тыс. тенге	12,761.00
17			Дочерних организаций			тыс. тенге	
18			Консолидированные показатели			тыс. тенге	
19	Выкупленные собственные долевые инструменты		Организации			тыс. тенге	
20			Дочерних организаций			тыс. тенге	
21			Консолидированные показатели			тыс. тенге	
22	Обязательства	Всего	Организации			тыс. тенге	381,761.00
23			Дочерних организаций			тыс. тенге	
24			Консолидированные показатели			тыс. тенге	
25	Краткосрочная кредиторская задолженность		Всего	Организации		тыс. тенге	381,761.00
26				Дочерних организаций		тыс. тенге	
27				Консолидированные показатели		тыс. тенге	
28			в том числе просроченная	Организации		тыс. тенге	
29				Дочерних организаций		тыс. тенге	
30				Консолидированные показатели		тыс. тенге	
31	финансовые		Организации		тыс. тенге		
32			Дочерних организаций		тыс. тенге		
33			Консолидированные показатели		тыс. тенге		
34	по налогам и другим обязательным платежам в бюджет		Организации		тыс. тенге	223.00	
35			Дочерних организаций		тыс. тенге		
36			Консолидированные показатели		тыс. тенге		
37	вознаграждения к выплате		Организации		тыс. тенге	82,580.00	
38			Дочерних организаций		тыс. тенге		
39			Консолидированные показатели		тыс. тенге		
40	поставщикам и подрядчикам		Организации		тыс. тенге	174.00	
41			Дочерних организаций		тыс. тенге		
42			Консолидированные показатели		тыс. тенге		
43	оплата труда		Организации		тыс. тенге	642.00	
44			Дочерних организаций		тыс. тенге		
45			Консолидированные показатели		тыс. тенге		

46			Организации	тыс. тенге	298,142.00	
47	прочие		Дочерних организаций	тыс. тенге		
48			Консолидированные показатели	тыс. тенге		
49			Организации	тыс. тенге		
50	Долгосрочная кредиторская задолженность	Всего	Дочерних организаций	тыс. тенге		
51				Консолидированные показатели	тыс. тенге	
52				Организации	тыс. тенге	
53		в том числе просроченная	Дочерних организаций	тыс. тенге		
54				Консолидированные показатели	тыс. тенге	
55				Организации	тыс. тенге	
56	финансовые		Дочерних организаций	тыс. тенге		
57			Консолидированные показатели	тыс. тенге		
58			Организации	тыс. тенге		
59	по налогам и другим обязательным платежам в бюджет, включая отложенные налоговые обязательства		Дочерних организаций	тыс. тенге		
60			Консолидированные показатели	тыс. тенге		
61			Организации	тыс. тенге		
62	вознаграждения к выплате		Дочерних организаций	тыс. тенге		
63			Консолидированные показатели	тыс. тенге		
64			Организации	тыс. тенге		
65	поставщикам и подрядчикам		Дочерних организаций	тыс. тенге		
66			Консолидированные показатели	тыс. тенге		
67			Организации	тыс. тенге		
68	прочие		Дочерних организаций	тыс. тенге		
69			Консолидированные показатели	тыс. тенге		



2024		2025	2026
Отчет (оценка / факт)	Отклонение в % (факта от плана)	Уточнение во 2 полугодии	Утвержденны й план/Уточнен ный план
13	14	15	18
4,371,138.00	101.93	4,578,901.00	3,365,834.00
3,335,508.00	104.67	3,421,724.00	2,770,257.00
2,703,257.00	100.00	2,703,257.00	2,703,257.00
14,654.00	100.00	14,654.00	45,000.00
617,597.00	131.74	703,813.00	22,000.00
1,035,630.00	93.99	1,157,177.00	595,577.00
959,047.00	87.11	1,093,351.00	595,577.00
75.00	129.31		600.00
507,351.00	135.65	507,351.00	91,000.00
23,753.00	493.01		1,800.00
591.00	69.53		800.00

427,277.00	59.24	586,000.00	501,377.00
76,583.00	9,063.08	63,826.00	
76,583.00	9,063.08	63,826.00	

Орган управления: ГОСУДАРСТВЕННОЕ УЧРЕЖДЕНИЕ "МИНИСТЕРСТВО НАУКИ И ВЫСШЕГО ОБРАЗОВАНИЯ РЕСПУБЛИКИ КАЗАХСТАН
 Наименование организации : НЕКОММЕРЧЕСКОЕ АКЦИОНЕРНОЕ ОБЩЕСТВО "ЮЖНО-КАЗАХСТАНСКИЙ ПЕДАГОГИЧЕСКИЙ УНИВЕРСИТЕТ"
 Вид документа: полугодовое уточнение план развития
 Пятилетний период: 2022 - 2026
 Планируемый / отчетный период: 2025 год
 дата <дата> № <номер>

Расчеты показателей финансово-хозяйственной деятельности

Персонал

№ п/п	Наименование показателей						единица измерения			
	А	Б	В	Г	Д	Е		Ж	З	
1	Численность	Всего			по штату					
2					среднесписочная		человек			
3		работников, занятых в производстве продукции основного производства	Всего			по штату				
4						среднесписочная		человек		
5				состоящих в штате			по штату			
6							среднесписочная		человек	
7					не состоящих в штате			среднесписочная		человек
8										
9		работников, занятых в производстве продукции вспомогательного производства	Всего			по штату				
10						среднесписочная		человек		
11				состоящих в штате			по штату			
12							среднесписочная		человек	
13					не состоящих в штате			среднесписочная		человек
14										
15		административного персонала	Всего			по штату				
16						среднесписочная		человек		
17				состоящих в штате			по штату			
18							среднесписочная		человек	
19					не состоящих в штате			среднесписочная		человек
20										
21		прочих работников	Всего			по штату				
22						среднесписочная		человек		
23	Оплата труда работников, занятых в производстве продукции основного производства			Всего			тысяч тенге			
24					в том числе	основная заработная плата		тысяч тенге		
25						доплаты, надбавки, премии и другие стимулирующие выплаты, носящие постоянный характер, предусмотренные системой оплаты труда		тысяч тенге		
26						выплаты, не носящие постоянный характер	Всего			тысяч тенге
27		в том числе	пособие на оздоровление к оплачиваемому ежегодному трудовому отпуску					тысяч тенге		
28			единовременные поощрительные выплаты					тысяч тенге		
29			прочие					тысяч тенге		
30		Оплата труда работников, занятых в производстве продукции	Всего							тысяч тенге
31	в том числе			основная заработная плата				тысяч тенге		
32				доплаты, надбавки, премии и другие стимулирующие выплаты, носящие постоянный характер, предусмотренные системой оплаты труда		тысяч тенге				
33						Всего		тысяч тенге		

34	продукции вспомогательног о производства	числе	выплаты, не носящие постоянный характер	в том числе	пособие на оздоровление к оплачиваемому ежегодному трудовому отпуску	тысяч тенге
35					единовременные поощрительные выплаты	тысяч тенге
36					прочие	тысяч тенге
37	Оплата труда административно го персонала	Всего				тысяч тенге
38		в том числе	основная заработная плата			тысяч тенге
39			доплаты, надбавки, премии и другие стимулирующие выплаты, носящие постоянный характер, предусмотренные системой оплаты труда			тысяч тенге
40			Всего			тысяч тенге
41			выплаты, не носящие постоянный характер	в том числе	пособие на оздоровление к оплачиваемому ежегодному трудовому отпуску	тысяч тенге
42					единовременные поощрительные выплаты	тысяч тенге
43					прочие	тысяч тенге
44	Оплата труда прочих работников		Всего			
45		в том числе	основная заработная плата			тысяч тенге
46			доплаты, надбавки, премии и другие стимулирующие выплаты, носящие постоянный характер, предусмотренные системой оплаты труда			тысяч тенге
47			Всего			тысяч тенге
48			выплаты, не носящие постоянный характер	в том числе	пособие на оздоровление к оплачиваемому ежегодному трудовому отпуску	тысяч тенге
49					единовременные поощрительные выплаты	тысяч тенге
50					прочие	тысяч тенге
51	ФОТ		по Организации			
52		работников, занятых в производстве продукции основного производства				тысяч тенге
53		работников, занятых в производстве продукции вспомогательного производства				тысяч тенге
54		административного персонала				тысяч тенге
55		прочих работников				тысяч тенге
56	Среднемесячная заработная плата	по Организации				тенге
57		работников, занятых в производстве продукции основного производства				тенге
58		работников, занятых в производстве продукции вспомогательного производства				тенге
59		административного персонала				тенге
60	прочих работников				тенге	
61	Средние месячные расходы на оплату труда одного	по Организации				тенге
62		работников, занятых в производстве продукции основного производства				тенге
63		работников, занятых в производстве продукции вспомогательного производства				тенге
64		административного персонала				тенге
65		прочих работников				тенге
66	Показатели труда	Производительность труда на 1-го работника				тысяч тенге
67		Коэффициент опережения темпа роста производительности труда по сравнению с темпом роста расходов на оплату труда				десятичная дробь
68		Относительная экономия (перерасход) оплаты труда				тысяч тенге
69	Всего по Организации				%	
70	работников, занятых в производстве продукции основного производства				%	

71	Уровень текучести кадров	в том числе	работников, занятых в производстве продукции вспомогательного	%
72			производства	
73			административного персонала	
74	Вознаграждения членам Совета директоров (наблюдательного совета)			тысяч тенге
75	Повышение квалификации	в том числе	Всего	человек
76			работников, занятых в производстве продукции основного производства	человек
77			работников, занятых в производстве продукции вспомогательного	человек
78			производства	человек
79			административного персонала	человек
80	Создание новых рабочих мест	в том числе	Всего	единиц
81			работников, занятых в производстве продукции основного производства	единиц
82			работников, занятых в производстве продукции вспомогательного	единиц
83			производства	единиц
84			административного персонала	единиц
85	Оптимизация рабочих мест	в том числе	Всего	единиц
86			работников, занятых в производстве продукции основного производства	единиц
87			работников, занятых в производстве продукции вспомогательного	единиц
88			производства	единиц
89			административного персонала	единиц
90	Социальная программа	Всего в стоимостном выражении		тысяч тенге

Приложение 18
 СПУБЛИКИ КАЗАХСТАН"
 ГИЧЕСКИЙ УНИВЕРСИТЕТ

2020	2021	2022			2023		
Факт	Факт / оценка	Уточнение во 2 полугодии	Отчет (оценка / факт)	Отклонение в % (факта от плана)	Уточнение во 2 полугодии	Отчет (оценка / факт)	Отклонение в % (факта от плана)
4	5	6	7	8	9	10	11
891.00	1,150.00	1,250.00	1,250.00	100.00	1,250.00	1,250.00	100.00
766.00	827.00	865.00	837.00	96.76	764.00	765.00	100.13
488.00	643.75	678.50	678.50	100.00	678.50	683.00	100.66
393.00	423.00	469.00	436.00	92.96	408.00	404.00	99.02
488.00	643.75	678.50	678.50	100.00	678.50	683.00	100.66
393.00	423.00	469.00	436.00	92.96	408.00	404.00	99.02
179.00	240.25	296.50	296.50	100.00	296.50	299.00	100.84
174.00	209.00	199.00	208.00	104.52	156.00	169.00	108.33
179.00	240.25	296.50	296.50	100.00	296.50	299.00	100.84
174.00	209.00	199.00	208.00	104.52	156.00	169.00	108.33
62.00	75.00	77.00	77.00	100.00	77.00	70.00	90.91
67.00	56.00	51.00	58.00	113.73	57.00	56.00	98.25
62.00	75.00	77.00	77.00	100.00	77.00	70.00	90.91
67.00	56.00	51.00	58.00	113.73	57.00	56.00	98.25
162.00	191.00	198.00	198.00	100.00	198.00	198.00	100.00
132.00	139.00	146.00	135.00	92.47	143.00	136.00	95.10
162.00	191.00	198.00	198.00	100.00	198.00	198.00	100.00
132.00	139.00	146.00	135.00	92.47	143.00	136.00	95.10
848,185.00	1,091,829.00	1,963,286.00	1,643,800.00	83.73	2,209,099.00	2,134,888.00	96.64
517,223.00	748,331.00	1,050,879.00	1,071,897.00	102.00	977,787.00	1,057,130.00	108.11
283,370.00	244,222.00	461,134.00	324,500.00	70.37	654,111.00	553,480.00	84.62
47,592.00	99,276.00	451,273.00	247,403.00	54.82	577,201.00	524,278.00	90.83
19,765.00	23,557.00	55,172.00	56,827.00	103.00	42,514.00	49,359.00	116.10
23,782.00	53,595.00	45,862.00	46,320.00	101.00	190,701.00	198,824.00	104.26
4,045.00	22,124.00	350,239.00	144,256.00	41.19	343,986.00	276,095.00	80.26
243,627.00	284,288.00	304,936.00	308,396.00	101.13	507,924.00	536,867.00	105.70
160,766.00	163,449.00	204,708.00	205,732.00	100.50	264,859.00	316,729.00	119.58
63,595.00	40,699.00	39,502.00	40,245.00	101.88	114,677.00	104,246.00	90.90
19,266.00	80,140.00	60,726.00	62,419.00	102.79	128,388.00	115,892.00	90.27

7,163.00	7,017.00	9,735.00	9,832.00	101.00	13,488.00	15,131.00	112.18
6,761.00	18,659.00	16,314.00	16,897.00	103.57	56,113.00	56,376.00	100.47
5,342.00	54,464.00	34,677.00	35,690.00	102.92	58,787.00	44,385.00	75.50
129,030.00	183,846.00	252,913.00	263,450.00	104.17	290,257.00	322,050.00	110.95
63,435.00	111,365.00	155,412.00	160,074.00	103.00	125,129.00	165,389.00	132.17
55,890.00	33,565.00	40,419.00	40,823.00	101.00	68,783.00	54,169.00	78.75
9,705.00	38,916.00	57,082.00	62,553.00	109.58	96,345.00	102,492.00	106.38
2,653.00	5,968.00	6,824.00	8,515.00	124.78	10,208.00	9,595.00	93.99
4,795.00	17,701.00	30,321.00	32,339.00	106.66	60,885.00	69,082.00	113.46
2,257.00	15,247.00	19,937.00	21,699.00	108.84	25,252.00	23,815.00	94.31
142,114.00	189,175.00	183,855.00	222,875.00	121.22	273,929.00	253,347.00	92.49
91,456.00	131,024.00	110,743.00	148,576.00	134.16	152,614.00	161,036.00	105.52
38,394.00	33,935.00	31,993.00	32,313.00	101.00	64,682.00	48,293.00	74.66
12,264.00	24,216.00	41,119.00	41,986.00	102.11	56,633.00	44,018.00	77.73
803.00	784.00	1,084.00	1,095.00	101.01	1,554.00	1,222.00	78.64
3,568.00	4,376.00	17,240.00	17,412.00	101.00	27,025.00	21,210.00	78.48
7,893.00	19,056.00	22,795.00	23,479.00	103.00	28,054.00	21,586.00	76.94
1,362,956.00	1,749,138.00	2,704,990.00	2,438,521.00	90.15	3,281,209.00	3,247,152.00	98.96
848,185.00	1,091,829.00	1,963,286.00	1,643,800.00	83.73	2,209,099.00	2,134,888.00	96.64
243,627.00	284,288.00	304,936.00	308,396.00	101.13	507,924.00	536,867.00	105.70
129,030.00	183,846.00	252,913.00	263,450.00	104.17	290,257.00	322,050.00	110.95
142,114.00	189,175.00	183,855.00	222,875.00	121.22	273,929.00	253,347.00	92.49
#####	#####	#####	#####	90.15	#####	#####	98.96
70,682,083.33	90,985,750.00	#####	#####	83.73	#####	#####	96.64
20,302,250.00	23,690,666.67	25,411,333.33	25,699,666.67	101.13	42,327,000.00	44,738,916.67	105.70
10,752,500.00	15,320,500.00	21,076,083.33	21,954,166.67	104.17	24,188,083.33	26,837,500.00	110.95
11,842,833.33	15,764,583.33	15,321,250.00	18,572,916.67	121.22	22,827,416.67	21,112,250.00	92.49
148,276.33	176,253.33	260,596.34	242,783.85	93.16	357,898.01	353,720.26	98.83
179,852.63	215,096.34	348,842.57	314,181.96	90.06	451,204.86	440,364.69	97.60
116,679.60	113,352.47	127,695.14	123,556.09	96.76	271,326.92	264,727.32	97.57
160,485.07	273,580.36	413,256.54	378,520.11	91.59	424,352.34	479,241.07	112.93
89,718.43	113,414.27	104,940.07	137,577.16	131.10	159,632.28	155,237.13	97.25
341.57	329.46	341.79	466.82	136.58	564.87	721.20	127.68
	0.90	0.90	0.75	83.33	0.67	1.54	229.85
-167,533.00	-31,077.00	-208,878.00	-175,306.00	83.93	-109,653.00	-196,088.51	178.83
5.00	5.00	5.00	8.00	160.00	5.00	5.00	100.00
4.50	4.50	4.50	11.00	244.44	7.00	7.00	100.00



2024			2025	2026
Уточнение во 2 полугодии	Отчет (оценка / факт)	Отклонение в % (факта от плана)	Уточнение во 2 полугодии	Утвержденный план/Уточненный план
12	13	14	15	18
1,394.00	1,394.00	100.00	1,394.00	1,506.00
780.00	773.00	99.10	862.00	976.00
802.00	802.00	100.00	810.00	843.00
412.00	433.00	105.10	459.00	558.00
802.00	802.00	100.00	810.00	843.00
412.00	433.00	105.10	459.00	558.00
321.00	321.00	100.00	314.00	315.00
166.00	147.00	88.55	207.00	168.00
321.00	321.00	100.00	314.00	315.00
166.00	147.00	88.55	207.00	168.00
70.00	70.00	100.00	70.00	98.00
59.00	60.00	101.69	54.00	81.00
70.00	70.00	100.00	70.00	98.00
59.00	60.00	101.69	54.00	81.00
201.00	201.00	100.00	200.00	250.00
143.00	133.00	93.01	142.00	169.00
201.00	201.00	100.00	200.00	250.00
143.00	133.00	93.01	142.00	169.00
2,670,685.00	2,512,326.00	94.07	3,358,914.00	1,611,843.00
1,978,390.00	1,940,578.00	98.09	2,553,525.00	954,520.00
381,894.00	275,343.00	72.10	461,992.00	342,293.00
310,401.00	296,405.00	95.49	343,397.00	315,030.00
70,827.00	59,936.00	84.62	81,793.00	32,995.00
189,671.00	198,730.00	104.78	213,304.00	60,116.00
49,903.00	37,739.00	75.62	48,300.00	221,919.00
642,302.00	662,358.00	103.12	744,466.00	410,621.00
477,958.00	510,589.00	106.83	555,296.00	279,243.00
66,348.00	75,370.00	113.60	77,076.00	51,779.00
97,996.00	76,399.00	77.96	112,094.00	79,599.00

24,281.00	19,465.00	80.17	31,607.00	12,761.00
73,112.00	55,271.00	75.60	74,851.00	21,384.00
603.00	1,663.00	275.79	5,636.00	45,454.00
345,445.00	326,262.00	94.45	379,990.00	269,903.00
167,125.00	165,230.00	98.87	214,876.00	142,099.00
65,634.00	61,540.00	93.76	71,237.00	52,981.00
112,686.00	99,492.00	88.29	93,877.00	74,823.00
11,890.00	9,145.00	76.91	11,811.00	8,945.00
97,620.00	87,457.00	89.59	79,127.00	39,745.00
3,176.00	2,890.00	90.99	2,939.00	26,133.00
281,190.00	295,678.00	105.15	311,298.00	277,726.00
218,820.00	235,320.00	107.54	247,473.00	181,891.00
24,559.00	29,624.00	120.62	29,691.00	41,936.00
37,811.00	30,734.00	81.28	34,134.00	53,899.00
1,505.00	1,128.00	74.95	1,428.00	1,421.00
35,906.00	29,306.00	81.62	31,492.00	22,598.00
400.00	300.00	75.00	1,214.00	29,880.00
3,939,622.00	3,796,624.00	96.37	4,794,668.00	2,570,093.00
2,670,685.00	2,512,326.00	94.07	3,358,914.00	1,611,843.00
642,302.00	662,358.00	103.12	744,466.00	410,621.00
345,445.00	326,262.00	94.45	379,990.00	269,903.00
281,190.00	295,678.00	105.15	311,298.00	277,726.00
#####	#####	96.37	#####	#####
#####	#####	94.07	#####	#####
53,525,166.67	55,196,500.00	103.12	62,038,833.33	34,218,416.67
28,787,083.33	27,188,500.00	94.45	31,665,833.33	22,491,916.67
23,432,500.00	24,639,833.33	105.15	25,941,500.00	23,143,833.33
420,899.79	409,295.39	97.24	463,521.66	219,441.00
540,187.10	483,511.55	89.51	609,824.62	240,717.29
322,440.76	375,486.39	116.45	299,704.51	203,681.05
487,916.67	453,141.67	92.87	586,404.32	277,677.98
163,863.64	185,261.90	113.06	182,686.62	136,945.76
617.83	619.29	100.24	488.91	390.45
0.95	0.86	90.53	0.79	
111,674.58	111,674.58	100.00	-157,139.00	-168,133.00
9.70	20.05	206.70	18.40	5.00
9.00	18.70	207.78	15.20	4.50

Орган управления: ГОСУДАРСТВЕННОЕ УЧРЕЖДЕНИЕ "МИНИСТЕРСТВО
 Наименование организации : НЕКОММЕРЧЕСКОЕ АКЦИОНЕРНОЕ ОБЩЕСТ
 Вид документа: полугодовое уточнение план развития
 Пятилетний период: 2022 - 2026
 Планируемый / отчетный период: 2025 год
 дата <дата> № <номер>

Расчеты показателей финан

Доходы по ист

Наименование показателей (товар, услуга, р				
1				
Доходы, всего				
Реализация продукции (товара, услуги, работы)	Всего			Всего
	в том числе	по государственному заданию		
		государственным органам		Всего
				рест
				мес
государственным учреждениям, не являющихся государственными органами		Всего		
юридическим лицам, за исключением государственного задания, государственного органа, государственного учреждения и субъекта квазигосударственного сектора		Всего		
физическим лицам		Всего		
Доходы, связанные со страховой (перестраховочной) деятельностью, всего	Всего, в том числе			
Доходы в виде вознаграждений	Всего			
	в том числе	по корреспондентским и текущим счетам		
		по размещенным вкладам		
		по предоставленным кредитам и оказанной вр		
прочие доходы, связанные с получением		Всего		
Доходы по дивидендам	Всего			
	в том числе	дочерних организаций		
		прочие дивиденды		
	Всего			Всего
		субсидии из республиканского бюджета		

Доходы от безвозмездно полученных активов	в том числе	субсидии из местного бюджета	Все
		за счет целевых трансфертов на развитие	Все
		целевые текущие трансферты	Все
		на капитальные затраты и материально-	Все
		на капитальные затраты и материально-	Все
		в связи с передачей/получением имущества	Все
			Все
Доходы от выбытия активов	Всего		
	в том числе	нематериальных активов	
Доходы от операционной аренды	Всего		
	в том числе	зданий и сооружений	
		помещений	
		оборудования	
	прочих активов		
Доходы по курсовой разнице			
Прочие доходы	Всего		
	в том числе	от прекращаемой деятельности	
		на реализацию проектов за счет безвозмездных	
		Прочие доходы (пени по договорам ГЗ, восста	
		Доходы от проживания в общежитии	
		Кредитная технология	
		Доходы будущих периодов (оплата студентов :)	
		переоценка основных средств и нематериальн	
		Доходы от восстановления убытка от обесцене	
прочие			

НАУКИ И ВЫСШЕГО ОБРАЗОВАНИЯ РЕСПУБЛИКИ КАЗАХСТАН" БИН:
ВО "ЮЖНО-КАЗАХСТАНСКИЙ ПЕДАГОГИЧЕСКИЙ УНИВЕРСИТЕТ ИМЕНИ

исово-хозяйственной деятельности

очникам признания

абота)	единица измерения	2020	2021	2022	
		Факт	Факт / оценка	Уточнение во 2 полугодии	Отчет (оценка / факт)
	2	3	4	5	6
	тыс. тенге	2,141,269.00	2,588,023.00	3,981,293.00	3,887,755.00
	тыс. тенге	2,031,145.00	2,467,259.00	3,799,904.00	3,664,571.00
го, в том числе	тыс. тенге				
го:	тыс. тенге	1,173,932.00	1,618,837.00	2,405,931.00	2,245,067.00
убликанского уровня, в том числе	тыс. тенге	1,034,128.00	1,471,349.00	2,183,852.00	2,090,277.00
Образовательные услуги по подготовке	тыс. тенге	1,020,947.00	1,440,775.00	2,137,351.00	2,043,776.00
НИР	тыс. тенге	13,181.00	30,574.00	46,501.00	46,501.00
гного уровня, в том числе:	тыс. тенге	139,804.00	147,488.00	222,079.00	154,790.00
Образовательные услуги по подготовке	тыс. тенге	139,804.00	147,488.00	222,079.00	154,790.00
	тыс. тенге				
Образовательные услуги по подготовке	тыс. тенге				
го, в том числе	тыс. тенге				
го, в том числе	тыс. тенге				
Образовательные услуги по подготовке	тыс. тенге				
го, в том числе	тыс. тенге			5,700.00	18,102.00
	тыс. тенге			5,700.00	18,102.00
	тыс. тенге				
Образовательные услуги по подготовке кадров с высшим и послевузовским	тыс. тенге				
го, в том числе	тыс. тенге	857,213.00	848,422.00	1,388,273.00	1,401,402.00
Образовательные услуги по подготовке	тыс. тенге	857,213.00	848,422.00	1,388,273.00	1,401,402.00
Образовательные услуги по подготовке	тыс. тенге				
	тыс. тенге				
	тыс. тенге				
	тыс. тенге	1,379.00	6,213.00	28,137.00	36,057.00
	тыс. тенге				
	тыс. тенге	1,379.00	6,213.00	28,137.00	36,057.00
менной финансовой помощи	тыс. тенге				
го, в том числе	тыс. тенге				
	тыс. тенге				
	тыс. тенге				
	тыс. тенге	38,629.00	17,619.00	16,655.00	17,302.00
го, в том числе	тыс. тенге		17,619.00	16,655.00	13,302.00
Доходы по академической мобильности	тыс. тенге		12,459.00	11,555.00	8,202.00
Доходы по привлечению зарубежных	тыс. тенге		5,160.00	5,100.00	5,100.00
	тыс. тенге				

го, в том числе	тыс. тенге				
го, в том числе	тыс. тенге				
го, в том числе	тыс. тенге				
го, в том числе	тыс. тенге				
го, в том числе	тыс. тенге	38,629.00			4,000.00
Безвозмездно полученные активы	тыс. тенге	38,629.00			4,000.00
го, в том числе	тыс. тенге				
	тыс. тенге			6,000.00	6,000.00
	тыс. тенге				
	тыс. тенге			6,000.00	6,000.00
	тыс. тенге	488.00	3,969.00	7,171.00	6,691.00
	тыс. тенге				
	тыс. тенге	488.00	3,969.00	7,171.00	6,691.00
	тыс. тенге				
	тыс. тенге				
	тыс. тенге	2,675.00	328.00	1,300.00	7,401.00
	тыс. тенге	66,953.00	92,635.00	122,126.00	149,733.00
	тыс. тенге				
х средств, полученных от иных	тыс. тенге			4,000.00	
новление документов, от участия в	тыс. тенге	1,210.00	4,798.00	915.00	4,725.00
	тыс. тенге	1,725.00	18,516.00	61,284.00	61,256.00
	тыс. тенге	20,675.00	69,321.00	55,927.00	83,752.00
за обучение)	тыс. тенге	43,343.00			
	тыс. тенге				
ых активов	тыс. тенге				
ния по нефинансовым активам	тыс. тенге				
	тыс. тенге				



Отклонение в % (факта от плана)	2023			2024			2025
	Уточнение во 2 полугодии	Отчет (оценка / факт)	Отклонение в % (факта от плана)	Уточнение во 2 полугодии	Отчет (оценка / факт)	Отклонение в % (факта от плана)	Уточнение во 2 полугодии
7	8	9	10	11	12	13	14
97.65	4,978,748.00	5,057,520.00	101.58	6,083,541.00	6,152,650.00	101.14	7,101,002.00
96.44	4,719,810.00	4,768,810.00	101.04	5,817,366.00	5,713,431.00	98.21	6,820,988.00
93.31	3,056,340.00	3,142,509.00	102.82	4,154,162.00	3,658,020.00	88.06	672,344.00
95.72	2,940,911.00	3,064,891.00	104.22	3,911,368.00	3,602,261.00	92.10	324,277.00
95.62	2,804,862.00	2,928,842.00	104.42	3,800,122.00	3,491,015.00	91.87	
100.00	136,049.00	136,049.00	100.00	111,246.00	111,246.00	100.00	324,277.00
69.70	115,429.00	77,618.00	67.24	242,794.00	55,759.00	22.97	348,067.00
69.70	115,429.00	77,618.00	67.24	228,563.00	42,233.00	18.48	208,730.00
				14,231.00	13,526.00	95.05	139,337.00
					319,762.00		4,353,084.00
					319,762.00		4,353,084.00
317.58	39,764.00	19,651.00	49.42	67,693.00	42,821.00	63.26	45,109.00
317.58	39,764.00	19,651.00	49.42	67,693.00	42,821.00	63.26	
							45,109.00
100.95	1,623,706.00	1,606,650.00	98.95	1,595,511.00	1,692,828.00	106.10	1,750,451.00
100.95	1,623,706.00	1,606,650.00	98.95	1,593,511.00	1,692,546.00	106.21	1,748,636.00
				2,000.00	282.00	14.10	1,815.00
128.15	35,937.00	49,782.00	138.53	46,318.00	61,770.00	133.36	43,570.00
128.15	35,937.00	49,782.00	138.53	46,318.00	61,770.00	133.36	43,570.00
103.88	19,416.00	20,378.00	104.95	35,256.00	36,794.00	104.36	37,187.00
79.87	19,416.00	17,460.00	89.93	32,296.00	32,245.00	99.84	24,430.00
70.98	13,896.00	11,940.00	85.92	13,896.00	13,845.00	99.63	15,230.00
100.00	5,520.00	5,520.00	100.00	18,400.00	18,400.00	100.00	9,200.00

		2,918.00		2,960.00	4,549.00	153.68	12,757.00
		2,918.00		2,960.00	4,549.00	153.68	12,757.00
100.00							
100.00							
93.31	7,673.00	9,288.00	121.05	16,029.00	16,318.00	101.80	15,933.00
93.31	7,673.00	9,288.00	121.05	16,029.00	16,318.00	101.80	15,933.00
569.31					13,257.00		3,341.00
122.61	195,912.00	209,262.00	106.81	168,572.00	311,080.00	184.54	179,983.00
516.39	6,137.00	6,426.00	104.71	2,050.00	7,331.00	357.61	2,095.00
99.95	89,975.00	92,323.00	102.61	67,737.00	76,162.00	112.44	76,812.00
149.75	99,800.00	110,513.00	110.73	98,785.00	105,646.00	106.95	101,076.00
					85,824.00		
					35,328.00		
					789.00		

2026
Утвержденный план/Уточненный план
17
4,371,101.00
4,224,909.00
2,450,219.00
2,254,911.00
2,210,828.00
44,083.00
195,308.00
195,308.00
1,774,690.00
1,774,690.00
9,175.00
9,175.00
34,770.00
32,770.00
19,662.00
13,108.00

2,000.00
2,000.00
13,200.00
13,200.00
3,000.00
86,047.00
3,277.00
50,000.00
32,770.00

Орган управления: ГОСУДАРСТВЕННОЕ УЧРЕЖДЕНИЕ "МИНИСТЕРСТВО НАУКИ И ВЫСШЕГО ОБРАЗОВАНИЯ
 Наименование организации : НЕКОММЕРЧЕСКОЕ АКЦИОНЕРНОЕ ОБЩЕСТВО "ЮЖНО-КАЗАХСТАНСКИЙ ПЕ
 Вид документа: полугодовое уточнение план развития
 Пятилетний период: 2022 - 2026
 Планируемый / отчетный период: 2025 год
 дата <дата> № <номер>

Расчеты показателей финансово-хозяйственной деятельности

Поступление и выбытие денежных средств

Наименование показателей (товар, услуга, работа)			
1			
Сальдо на начало денежных средств, всего			
1. Поступление денежных средств, всего			
по отношениям, связанным с реализацией продукции (товара, услуги, работы)	Всего	по государственному заданию государственным органам государственными учреждениями, не являющимися государственными органами субъектам квазигосударственного сектора, за исключением государственного задания юридическим лицам, за исключением государственного задания, государственного органа, государственного учреждения и субъекта квазигосударственного сектора физическим лицам	Всего, в том числе
			Всего:
			республиканского уровня, в том числе
			Образовательные услуги
			НИИ
			местного уровня, в том числе
			Образовательные услуги
			Образовательные услуги
			Образовательные услуги
			Образовательные услуги
Поступления денежных средств, связанных со	Всего, в том числе		Всего, в том числе
			Образовательные услуги
			Всего, в том числе
			Образовательные услуги
			Всего, в том числе
			Образовательные услуги
			Всего, в том числе
			Образовательные услуги
			Всего, в том числе
			Образовательные услуги
Поступления денежных средств по вознаграждениям	Всего	в том числе	по корреспондентским и текущим счетам
			по размещенным вкладам
			по предоставленным кредитам и оказанной временной финансовой помощи
			прочие поступления денежных средств, связанные с получением вознаграждения
Поступления денежных средств по дивидендам	Всего	в том числе	дочерних организаций
			прочие дивиденды
Поступления денежных средств безвозмездно на приобретение активов	Всего	в том числе	субсидии из республиканского бюджета
			Академическая мобильность
			Привлечение зарубежных средств
			субсидии из местного бюджета
			на капитальные, операционные затраты и материально-технические средства
Поступления денег от выбытия активов	Всего	в том числе	на капитальные, операционные затраты и материально-технические средства на приобретение имущества
			Всего, в том числе
			Всего, в том числе
			Всего, в том числе

От выбытия активов	числе	основных средств
Поступление денег от операционной аренды	Всего	
	в том числе	зданий и сооружений
		помещений оборудования
		прочих активов
Поступление авансы,	Всего	
Поступления денежных средств от эмиссии акций и других финансовых инструментов		
Получение займов		
Поступления денежных средств в рамках обеспечений и гарантий		
Реализация долевых инструментов других организаций (кроме дочерних) и долей участия в совместном предпринимании		
Реализация финансовых активов (кроме дочерних)		
Реализация долговых инструментов других организаций		
Возмещение при потере контроля над дочерними организациями		
Изъятие денежных вкладов		
Реализация прочих финансовых активов		
Фьючерсные и форвардные контракты, опционы и свопы		
Поступления транзитных денежных средств по целевому назначению	Всего	
	в том числе	Стипендии
		Социальные выплаты
		Компенсация за проезд
		Стипендия МБ Туркестанская область
		Компенсация за проезд МБ Туркестанская область
		Стипендия из Общественного Фонда «Қазақстан халқына»
		Компенсация за проезд МБ г.Шымкент
		Стипендия колледж МБ г.Шымкент
Стипендия МБ Шымкент		
Компенсация за проезд колледж МБ г.Шымкент		
Прочие денежные поступления	Всего	
	в том числе	от прекращаемой деятельности
		на реализацию проектов за счет безвозмездных средств, полученных от иных источников
		Поступления за проживание в общежитии
		Поступления от кредитной технологии
		Поступления за антиплагиат
		Поступления пени по договорам ГЗ
		Поступления за восстановление документов
		Безвозмездно полученные активы
		Поступления за участие в конференциях
		Поступления за экзамены
		Поступления от курсовой разницы
Поступления за изготовление дипломов		
Прочие поступления		
2. Выбытие денежных средств, всего		
Выбытие денежных средств на оплату поставщикам за товары, работы и услуги		
Авансы, выданные поставщикам товаров и услуг		
Выплаты по оплате труда		
Выплата вознаграждения		
Выплаты собственникам по акциям (АО)/долям (ТОО)/ части чистого дохода (для ГП)		
Выплаты по договорам страхования		
Налоги и отчисления	Всего	
	в том числе	Социальный налог
		Социальные отчисления
		ОСМС
		Индивидуальный подоходный налог
		Земельный налог
		Транспортный налог
		Имущественный налог
		Обязательные пенсионные взносы
		ВОСМС
		Плата за пользование земельными участками
		Прочие налоги
ОПВР		

Сборы и платежи	Всего, в том числе		
Размещение	Всего, в том числе		
	Всего, в том числе		
Выбытие денежных средств, полученных безвозмездно на приобретение активов	Всего		
	в том числе	субсидии из республиканского бюджета	Всего, в том числе
			Академическая мобил
			Привлечение зарубеж
		субсидии из местного бюджета	Всего, в том числе
	на капитальные, операционные затраты и материально-	Всего, в том числе	
	на капитальные, операционные затраты и материально-	Всего, в том числе	
	на приобретение имущества	Всего, в том числе	
Приобретение активов	Всего		
	в том числе	основные средства	
		нематериальные активы	
		капремонт	
		приобретение земли	
		псд	
	приобретение здания		
Приобретение долевых инструментов	Всего		
	в том числе	других организаций (кроме дочерних) и долей участия в совместном предпринимательстве финансовых активов (кроме дочерних)	
Выбытие транзитных денежных средств, полученных по целевому назначению	Всего		
	в том числе	Стипендии	
		Социальные выплаты	
		Компенсация за проезд	
		Питание детей сирот	
		Стипендия МБ Туркестанская область	
		Компенсация за проезд МБ Туркестанская область	
		Стипендия МБ г. Шымкент	
		Компенсация за проезд МБ г. Шымкент	
		Стипендия из Общественного Фонда «Қазақстан халқына»	
		Стипендия колледж МБ г.Шымкент	
Компенсация за проезд колледж МБ г. Шымкент			
	Питания колледж МБ г.Шымкент		
Приобретение контроля над дочерними организациями			
Приобретение долговых инструментов других организаций			
Приобретение контроля над дочерними организациями			
Размещение денежных вкладов			
Предоставление займов			
Фьючерсные и форвардные контракты, опционы и свопы			
Инвестиции в ассоциированные и дочерние организации			
Погашение займов			
Прочие выплаты и выбытие	Всего, в том числе		
		Академическая мобильность	
		Привлечение зарубежных специалистов	
		Педпрактика студенто и научная стажировка	
		Профорентация	
		Проведение культурных и спортивных мероприятий	
		Премии и разовые выплаты студентам	
		Питание детям - сиротам	
		Командировочные расходы	
		Благотворительная помощь студентам и сотрудникам	
		Стипендия внебюджет	
		Возврат тендерных гарантий	
		Возврат денежных средств в бюджет	
		археологическая практика	
		Расходы НИР (командировочные, прочие хозрасходы и т.д.)	
		Прочие расходы (нотариальные услуги, ZOOM и т.д.)	
		Стипендия из Общественного Фонда «Қазақстан халқына»	
		Возврат денежных средств за проезд в РБ-32 927тыс.тг., МИО - 2 907тыс.тг.	
	Научная стажировка		

	профсоюзные взносы с заработной платы
	Депозит ОтбасыБанк с заработной платы
	однодневная заработная плата
	оплата за проживание в общежитие с заработной платы
	Удержание подотчетных сумм
	Возврат денежных средств за академ.мобильность в РБ
	Возврат денежных средств за стипендия в РБ
	Возврат денежных средств за стипендия в Туркестан
	прочие
	Проведение конференций
Сальдо на конец денежных средств, всего	

Приложение 20

ИЯ РЕСПУБЛИКИ КАЗАХСТАН" БИН: 220840048968; Адрес: Казахстан,
ДАГОГИЧЕСКИЙ УНИВЕРСИТЕТ ИМЕНИ ӨЗБЕКӘЛІ ЖӘНІБЕКОВ"

ной деятельности

средств

	единица измерения	2020	2021	2022	
		Факт	Факт / оценка	Уточнение во 2 полугодии	Отчет (оценка / факт)
	2	3	4	5	6
		425,239.00	322,735.00	512,397.00	512,397.00
		2,923,532.00	4,374,573.00	5,846,952.00	5,840,196.00
		1,923,341.00	2,698,501.00	3,839,346.00	3,730,283.00
		1,173,858.00	1,618,911.00	2,405,931.00	2,310,779.00
в том числе:		1,034,128.00	1,471,349.00	2,183,852.00	2,090,277.00
ти по подготовке кадров с		1,020,947.00	1,440,775.00	2,137,351.00	2,043,776.00
		13,181.00	30,574.00	46,501.00	46,501.00
ле:		139,730.00	147,562.00	222,079.00	220,502.00
ти по подготовке кадров с		139,730.00	147,562.00	222,079.00	220,502.00
ти по подготовке кадров с					
ти по подготовке специалистов					
ти по подготовке кадров с				5,700.00	18,102.00
				5,700.00	18,102.00
ти по подготовке кадров с					
		749,483.00	1,079,590.00	1,427,715.00	1,401,402.00
ти по подготовке кадров с		749,483.00	1,079,590.00	1,427,715.00	1,401,402.00
ти по подготовке специалистов					
		1,172.00	5,403.00	22,510.00	31,354.00
		1,172.00	5,403.00	22,510.00	31,354.00
			17,619.00	16,655.00	13,302.00
			17,619.00	16,655.00	13,302.00
бность			12,459.00	11,555.00	8,202.00
ных специалистов			5,160.00	5,100.00	5,100.00
				6,000.00	6,000.00

		1,990.00			
		1,990.00			
			10,443.00	16,655.00	13,302.00
			10,443.00	16,655.00	13,302.00
бность			10,443.00	11,555.00	8,202.00
ных специалистов				5,100.00	5,100.00
		152,238.00	178,907.00	266,163.00	231,799.00
		152,238.00	178,907.00	257,286.00	222,922.00
				8,877.00	8,877.00
тве					
		956,086.00	1,554,490.00	1,914,290.00	1,902,446.00
		909,161.00	1,484,934.00	1,651,944.00	1,653,179.00
				21,970.00	
		46,925.00	54,980.00	33,601.00	33,601.00
			14,576.00	16,000.00	24,885.00
				126,765.00	126,765.00
				2,864.00	2,864.00
				59,676.00	59,682.00
				1,470.00	1,470.00
		51,596.00	37,426.00	107,872.00	148,745.00
					932.00
			2,412.00	30,000.00	4,141.00
				650.00	
		13,898.00	9,582.00	15,000.00	17,730.00
			837.00	1,500.00	1,905.00
		9,943.00			10,551.00
		4,315.00	8,736.00	14,500.00	15,856.00
		2,261.00	2,153.00	2,000.00	330.00
		167.00			
		3,518.00	4,262.00		
		17,494.00	5,063.00		
			910.00	2,000.00	1,360.00
			2,996.00	42,222.00	43,674.00
			475.00		3,592.00
					12,840.00
					35,834.00

		322,735.00	512,397.00	536,739.00	835,062.00

100.00							
93.31	7,673.00	7,824.00	101.97	16,029.00	16,660.00	103.94	15,933.00
93.31	7,673.00	7,824.00	101.97	16,029.00	16,660.00	103.94	15,933.00
102.88	1,131,631.00	1,179,255.00	104.21	207,780.00	223,352.00	107.49	339,158.00
100.07	973,475.00	1,031,522.00	105.96	11,626.00	11,642.00	100.14	9,477.00
113.27							10,794.00
197.93	35,279.00	35,279.00	100.00	100,275.00	103,022.00	102.74	112,424.00
100.00	73,617.00	74,476.00	101.17				
204.05	13,800.00	3,298.00	23.90				
	35,460.00	34,680.00	97.80	38,160.00	52,120.00	136.58	35,800.00
				118.00			
				16,758.00	16,859.00	100.60	69,997.00
				40,843.00	39,709.00	97.22	100,666.00
137.61	196,113.90	215,222.00	109.74	168,572.00	269,326.00	159.77	215,323.00
100.00	89,975.00	95,447.00	106.08	67,737.00	70,786.00	104.50	102,057.00
149.75	99,800.00	112,048.00	112.27	98,785.00	100,807.00	102.05	107,830.00
155.56							
127.78	2,646.00	1,389.00	52.49				360.00
620.00	2,091.00	2,632.00	125.87	2,050.00	5,059.00	246.78	1,735.00
					6,061.00		3,341.00
	1,601.90	3,706.00	231.35		86,613.00		
94.76	6,397,821.00	6,355,948.00	99.35	6,111,955.00	5,755,931.00	94.17	8,036,948.00
91.94	383,457.00	441,503.00	115.14	682,277.00	573,886.00	84.11	720,802.00
88.59	2,723,913.00	2,652,588.00	97.38	3,267,239.00	3,159,081.00	96.69	4,029,375.00
100.00	321.00	321.00	100.00				
101.29	935,309.00	911,666.00	97.47	1,113,251.00	1,092,068.00	98.10	1,558,383.00
100.24	217,207.00	216,223.50	99.55	256,338.00	251,374.00	98.06	320,647.00
98.62	83,634.00	72,378.00	86.54	91,068.00	87,488.00	96.07	216,847.00
99.07	75,274.00	70,632.30	93.83	87,528.00	82,069.00	93.76	139,441.00
103.09	237,808.00	238,440.00	100.27	297,205.00	284,494.00	95.72	319,944.00
	9.00	4.00	44.44	8.00	32.00	400.00	40.00
100.00	93.00	93.20	100.22	116.00	116.00	100.00	149.00
100.00	1,225.00	1,192.10	97.31	2,372.00	2,449.00	103.25	1,462.00
102.06	270,856.00	264,862.00	97.79	316,089.00	298,232.00	94.35	377,115.00
101.24	48,632.00	47,052.00	96.75	59,089.00	54,708.00	92.59	68,234.00
100.00	446.00	547.80	122.83	446.00	224.00	50.22	91.00
	125.00	241.10	192.88	2,992.00	3,026.00	101.14	491.00
					27,856.00		113,922.00

79.87	19,415.00	17,460.00	89.93	32,296.00	29,421.00	91.10	24,430.00
79.87	19,415.00	17,460.00	89.93	32,296.00	29,421.00	91.10	24,430.00
70.98	13,895.00	11,940.00	85.93	13,896.00	11,021.00	79.31	15,230.00
100.00	5,520.00	5,520.00	100.00	18,400.00	18,400.00	100.00	9,200.00
87.09	972,279.00	901,110.00	92.68	614,186.00	495,891.00	80.74	1,019,646.00
86.64	274,643.00	229,240.00	83.47	369,428.00	225,163.00	60.95	1,019,376.00
		12,737.00			29,096.00		
	397,636.00	355,032.00	89.29	74,815.00	72,425.00	96.81	
	300,000.00	300,000.00	100.00	161,818.00	161,818.00	100.00	
100.00		4,101.00		8,125.00	7,389.00	90.94	270.00
99.38	1,213,069.00	1,132,608.00	93.37	247,225.00	254,033.00	102.75	388,442.00
100.07	973,475.00	955,858.00	98.19	11,626.00	11,626.00	100.00	9,477.00
	1,000.00	1,139.00	113.90		5,954.00		10,794.00
100.00	35,279.00	37,040.00	104.99	100,275.00	100,304.00	100.03	112,424.00
155.53	78,235.00	27,071.00	34.60	39,445.00	38,228.00	96.91	40,854.00
100.00	73,617.00	73,584.00	99.96				
100.00	13,800.00	14.00	0.10				
100.01	37,663.00	37,792.00	100.34	40,843.00	39,709.00	97.22	100,666.00
100.00		110.00		118.00	118.00	100.00	
				38,160.00	37,800.00	99.06	35,800.00
				16,758.00	16,859.00	100.60	69,997.00
					3,435.00		8,430.00
137.89	150,058.00	298,692.00	199.05	155,481.00	151,551.00	97.47	295,870.00
							7,100.00
13.80	25,680.00	15,967.00	62.18	36,564.00	37,440.00	102.40	72,462.00
	214.00	214.00	100.00				
118.20	32,192.00	32,913.00	102.24	35,545.00	12,340.00	34.72	15,654.00
127.00	1,300.00	1,229.00	94.54	3,329.00	4,040.00	121.36	2,496.00
	8,353.00	8,353.00	100.00	12,279.00	12,881.00	104.90	14,499.00
109.35	29,562.00	33,851.00	114.51	38,345.00	31,470.00	82.07	42,536.00
16.50	2,140.00			1,844.00	1,074.00	58.24	2,000.00
							227.00
68.00				2,348.00	2,437.00	103.79	2,642.00
103.44	15,157.00	24,342.00	160.60	11,963.00	10,902.00	91.13	113,876.00
							123.00
	35,460.00	34,680.00	97.80				
		32,927.00					
				10,620.00	14,790.00	139.27	10,994.00

		22,380.70					
		7,513.50					
		7,320.00					
		2,697.30					
		4,298.50					
		3,352.00			2,875.00		
		63,370.00			20,176.00		
		3,284.00					
				2,644.00	1,126.00	42.59	182.00
							11,079.00
155.58	585,483.90	645,666.00	110.28	815,337.00	1,411,050.00	173.06	740,945.00

2026
Утвержденный план/Уточненный план
17
122,031.00
7,087,963.00
4,225,840.00
2,450,220.00
2,254,911.00
2,210,828.00
44,083.00
195,309.00
195,309.00
1,775,620.00
1,775,620.00
9,176.00
9,176.00
32,770.00
32,770.00
19,662.00
13,108.00

13,108.00
13,108.00
6,554.00
2,713,348.00
2,621,592.00
91,756.00
87,167.00
39,324.00
32,770.00
655.00
655.00
655.00
13,108.00
7,125,095.00
1,000,100.00
2,030,064.00
1,500.00
813,361.00
138,763.00
80,946.00
51,394.00
231,273.00
52.00
197.00
1,691.00
256,970.00
51,394.00
655.00
26.00

Орган управления: ГОСУДАРСТВЕННОЕ УЧРЕЖДЕНИЕ "МИНИСТЕРСТВО НАУКИ И В
 Наименование организации : НЕКОММЕРЧЕСКОЕ АКЦИОНЕРНОЕ ОБЩЕСТВО "ЮЖНО
 Вид документа: полугодовое уточнение план развития
 Пятилетний период: 2022 - 2026
 Планируемый / отчетный период: 2025 год
 дата <дата> № <номер>

**Расчеты показателей финансово-
 Реализация продуктов за счет средств респуб**

Уровни бюджета	Количество договоров	№ п/п продукт	Наименование продукта	№ п/п договора	Предмет договора
1	2	3	4	5	6
Всего		X	X	X	X
	X	X	X	X	X
			Образовательные услуги по подготовке кадров с высшим и послевузовским образованием	X	Услуга по подготовке специалистов с высшим и послевузовским образованием, по обучению слушателей
				X	Услуга по подготовке специалистов с высшим и послевузовским образованием, по обучению слушателей
				X	Услуга по подготовке специалистов с высшим и послевузовским образованием, по обучению

В рамках республиканского бюджета		X	НИР		слушателей
				X	Разработка компьютерной образовательной программы "Әлемді тану" для адаптации детей дошкольного
				X	Совершенствование процесса подготовки будущих учителей математики с применением смешанных технологий
				X	1). Разработка информационно - образовательной среды в начальной школе по курсам "Scratch" и
				X	1)Культурно-языковая компетентность в образовательной парадигме: метаязыковая коннотация 2)Геймификац
				X	1)разработка технологии микрокапсулирования пробиотиков для обогащения функциональных напитков
X	X	X	X	X	X

В рамках местного бюджета, в том числе	X	Образовательные услуги по подготовке кадров с высшим и послевузовским образованием	X	Услуги в области высшего образования
			X	Услуги в области высшего образования
			X	Услуги в области высшего образования
			X	
			X	
		Образовательные услуги по подготовке специалистов с техническим и профессиональным образованием	X	Услуги по подготовке специалистов с техническим и профессиональным образованием

ЫСШЕГО ОБРАЗОВАНИЯ РЕСПУБЛИКИ КАЗАХСТАН" БИН: 220840048968;
 -КАЗАХСТАНСКИЙ ПЕДАГОГИЧЕСКИЙ УНИВЕРСИТЕТ ИМЕНИ ӨЗБЕКӘЛІ

хозяйственной деятельности

ликанского бюджета/ местного бюджета

Исполнение договоров, в тыс.тенге	2020	2021	2022	
	Факт	Факт / оценка	Уточнение во 2 полугодии	Отчет (оценка / факт)
7	8	9	10	11
Стоимость договоров, всего	1,168,666.00	1,670,181.00	2,405,931.00	2,335,664.00
Объем выполненных работ и услуг	1,168,731.00	1,670,107.00	2,405,931.00	2,331,104.00
Объем невыполненных работ и услуг	9.00			
Поступления оплаты по договорам	1,168,657.00	1,670,181.00	2,405,931.00	2,335,664.00
Остаток стоимости договорам				
Дебиторская задолженность	-74.00			
Кредиторская задолженность				4,560.00
Стоимость договоров, всего	1,028,936.00	1,471,349.00	2,183,852.00	2,115,162.00
Объем выполненных работ и услуг	1,028,927.00	1,471,349.00	2,183,852.00	2,115,162.00
Объем невыполненных работ и услуг	9.00			
Поступления оплаты по договорам	1,028,927.00	1,471,349.00	2,183,852.00	2,115,162.00
Остаток стоимости договорам				
Дебиторская задолженность				
Кредиторская задолженность				
Стоимость договоров, всего	877,062.00	1,126,573.00	1,672,051.00	1,661,129.00
Объем выполненных работ и услуг	877,053.00	1,126,573.00	1,672,051.00	1,661,129.00
Объем невыполненных работ и услуг	9.00			
Поступления оплаты по договорам	877,053.00	1,126,573.00	1,672,051.00	1,661,129.00
Остаток стоимости договорам				
Дебиторская задолженность				
Кредиторская задолженность				
Стоимость договоров, всего	143,894.00	314,202.00	465,300.00	403,383.00
Объем выполненных работ и услуг	143,894.00	314,202.00	465,300.00	403,383.00
Объем невыполненных работ и услуг				
Поступления оплаты по договорам	143,894.00	314,202.00	465,300.00	403,383.00
Остаток стоимости договорам				
Дебиторская задолженность				
Кредиторская задолженность				
Стоимость договоров, всего				4,149.00
Объем выполненных работ и услуг				4,149.00
Объем невыполненных работ и услуг				
Поступления оплаты по договорам				4,149.00
Остаток стоимости договорам				
Дебиторская задолженность				

Кредиторская задолженность				
Стоимость договоров, всего	4,980.00	5,024.00	5,084.00	5,084.00
Объем выполненных работ и услуг	4,980.00	5,024.00	5,084.00	5,084.00
Объем невыполненных работ и услуг				
Поступления оплаты по договорам	4,980.00	5,024.00	5,084.00	5,084.00
Остаток стоимости договорам				
Дебиторская задолженность				
Кредиторская задолженность				
Стоимость договоров, всего	3,000.00	2,000.00		
Объем выполненных работ и услуг	3,000.00	2,000.00		
Объем невыполненных работ и услуг				
Поступления оплаты по договорам	3,000.00	2,000.00		
Остаток стоимости договорам				
Дебиторская задолженность				
Кредиторская задолженность				
Стоимость договоров, всего		23,550.00	33,942.00	33,942.00
Объем выполненных работ и услуг		23,550.00	33,942.00	33,942.00
Объем невыполненных работ и услуг				
Поступления оплаты по договорам		23,550.00	33,942.00	33,942.00
Остаток стоимости договорам				
Дебиторская задолженность				
Кредиторская задолженность				
Стоимость договоров, всего			7,475.00	7,475.00
Объем выполненных работ и услуг			7,475.00	7,475.00
Объем невыполненных работ и услуг				
Поступления оплаты по договорам			7,475.00	7,475.00
Остаток стоимости договорам				
Дебиторская задолженность				
Кредиторская задолженность				
Стоимость договоров, всего				
Объем выполненных работ и услуг				
Объем невыполненных работ и услуг				
Поступления оплаты по договорам				
Остаток стоимости договорам				
Дебиторская задолженность				
Кредиторская задолженность				
Стоимость договоров, всего				
Объем выполненных работ и услуг				
Объем невыполненных работ и услуг				
Поступления оплаты по договорам				
Остаток стоимости договорам				
Дебиторская задолженность				
Кредиторская задолженность				
Стоимость договоров, всего	139,730.00	198,832.00	222,079.00	220,502.00
Объем выполненных работ и услуг	139,804.00	198,758.00	222,079.00	215,942.00
Объем невыполненных работ и услуг				
Поступления оплаты по договорам	139,730.00	198,832.00	222,079.00	220,502.00
Остаток стоимости договорам				
Дебиторская задолженность				
Кредиторская задолженность				
Дебиторская задолженность	-74.00			

Кредиторская задолженность				4,560.00
Стоимость договоров, всего	37,180.00	104,730.00	116,130.00	119,208.00
Объем выполненных работ и услуг	37,180.00	104,656.00	116,130.00	114,648.00
Объем невыполненных работ и услуг				
Поступления оплаты по договорам	37,180.00	104,730.00	116,130.00	119,208.00
Остаток стоимости договорам				
Дебиторская задолженность				
Кредиторская задолженность				4,560.00
Стоимость договоров, всего	93,980.00	94,102.00	105,949.00	101,294.00
Объем выполненных работ и услуг	93,980.00	94,102.00	105,949.00	101,294.00
Объем невыполненных работ и услуг				
Поступления оплаты по договорам	93,980.00	94,102.00	105,949.00	101,294.00
Остаток стоимости договорам				
Дебиторская задолженность				
Кредиторская задолженность				
Стоимость договоров, всего	8,570.00			
Объем выполненных работ и услуг	8,644.00			
Объем невыполненных работ и услуг				
Поступления оплаты по договорам	8,570.00			
Остаток стоимости договорам				
Дебиторская задолженность	-74.00			
Кредиторская задолженность				
Стоимость договоров, всего				
Объем выполненных работ и услуг				
Объем невыполненных работ и услуг				
Поступления оплаты по договорам				
Остаток стоимости договорам				
Дебиторская задолженность				
Кредиторская задолженность				
Стоимость договоров, всего				
Объем выполненных работ и услуг				
Объем невыполненных работ и услуг				
Поступления оплаты по договорам				
Остаток стоимости договорам				
Дебиторская задолженность				
Кредиторская задолженность				
Стоимость договоров, всего				
Объем выполненных работ и услуг				
Объем невыполненных работ и услуг				
Поступления оплаты по договорам				
Остаток стоимости договорам				
Дебиторская задолженность				
Кредиторская задолженность				

100.00							
100.00							
100.00							
100.00	33,700.00	33,700.00	100.00				
100.00	33,700.00	33,700.00	100.00				
100.00	33,700.00	33,700.00	100.00				
100.00	38,032.00	38,032.00	100.00				
100.00	38,032.00	38,032.00	100.00				
100.00	38,032.00	38,032.00	100.00				
	64,317.00	64,317.00	100.00	111,246.00	111,246.00	100.00	324,277.00
	64,317.00	64,317.00	100.00	111,246.00	111,246.00	100.00	324,277.00
	64,317.00	64,317.00	100.00	111,246.00	111,246.00	100.00	324,277.00
99.29	115,429.00	110,704.00	95.91	242,794.00	59,662.00	24.57	348,067.00
97.24	115,429.00	110,704.00	95.91	242,794.00	59,662.00	24.57	348,067.00
99.29	115,428.00	110,704.00	95.91	242,794.00	59,662.00	24.57	348,067.00

Орган управления: ГОСУДАРСТВЕННОЕ УЧРЕЖДЕНИЕ "МИНИСТЕРСТВО НАУКИ И ВЫСШЕГО ОБРАЗОВАНИЯ РЕСП
 Наименование организации : НЕКОММЕРЧЕСКОЕ АКЦИОНЕРНОЕ ОБЩЕСТВО "ЮЖНО-КАЗАХСТАНСКИЙ ПЕДАГОГИ
 Вид документа: полугодовое уточнение план развития
 Пятилетний период: 2022 - 2026
 Планируемый / отчетный период: 2025 год
 дата <дата> № <номер>

Расчеты показателей финансово-хозяйственной деятельности

Приобретение инвестиций, товаров, работ и услуг

Наименование проекта	Источник финансирования	Наименование планируемых к приобретению (созданию) активов	Всего стоимость, тысяч тенге
А	Б	В	Г
Инвестиционные проекты и программы:			
	в том числе:		
Капитальный ремонт зданий и сооружений	за счет собственных средств	Капитальный ремонт здания	
	за счет собственных средств	Приобретение работ по разработке ПСД	
Приобретение земельного участка	в том числе:		
	за счет собственных средств	Приобретение земельного участка	
Приобретение здания	в том числе:		
	за счет собственных средств	Приобретение здания	
Инновационные проекты и программы:			
	в том числе:		
Приобретение основных средств (за исключением основных средств, участвующих в инвестиционных проектах и программах):			
	в том числе:		
	за счет собственных средств	Стол компьютерный для компьютерного класса	X
	за счет собственных средств	Шкаф со стеллажом стеклянный для учебной аудитории	X
	за счет собственных средств	Шкаф со стеллажом открытый для общежития	X
	за счет и других источников	Стеллаж архивный для библиотеки	X
	за счет собственных средств	Тумба прикроватная	X
	за счет собственных средств	Шкаф для одежды комбинированный с антресолю	X
	за счет собственных средств	Скамейка	X
	за счет собственных средств	Книжный шкаф для читального зала общежития	X
	за счет собственных средств	Шкафы для библиотеки	X
	за счет собственных средств	Стол столовый	X
	за счет собственных средств	Стол и стулья (столовый 4+1)	X
	за счет собственных средств	Стулья для учебного зала	X
	за счет собственных средств	Стулья деревянные к партам	X

Мебель	за счет собственных средств	Прочие основные средства	X
	за счет собственных средств	Парта ученическая	X
	за счет собственных средств	Вешалки	X
	за счет собственных средств	Ковровые дорожки	X
	за счет собственных средств	кресло для учебного зала	X
	за счет собственных средств	Стол одностумбовый с дверцей	X
	за счет собственных средств	Стелаж архивный	X
	за счет собственных средств	Шкаф архивный металлический	X
	за счет собственных средств	Мягкая мебель для студенческого уголка	X
	за счет собственных средств	Конференц-кресло для лекционной аудитории	X
	за счет собственных средств	Стол двухстумбовый с дверцей	X
	за счет собственных средств	Конференц-стол	X
	за счет собственных средств	Книжный шкаф для учебных кабинетов	X
	за счет собственных средств	Кровать двухъярусная без матраса	X
	за счет собственных средств	Шкаф для одежды	X
	за счет собственных средств	Шкаф для документов	X
	за счет собственных средств	Ролл шторы на окна	X
	за счет собственных средств	Стол письменный	X
	за счет собственных средств	Кресло	X
	за счет собственных средств	Диван модульный	X
	за счет собственных средств	Стол для президиума	X
	за счет собственных средств	Кресло для президиума	X
	за счет собственных средств	Кресло секционное/театральное	X
	за счет собственных средств	Трибуна лекторская	X
	за счет собственных средств	Рабочее место оператора звука/света	X
за счет собственных средств	Полка настенная	X	
	в том числе:		
	за счет собственных средств	Стиральная машина автомат 7 кг	X
	за счет собственных средств	Стиральная машина автомат 5 кг	X
	за счет собственных средств	Холодильник малый	X
	за счет собственных средств	Холодильник большой	X
	за счет собственных средств	Микроволновая печь	X

Бытовая техника	за счет собственных средств	Водонагреватель электрический	X
	за счет собственных средств	газ.плита 4 камфор	X
	за счет собственных средств	телевизор ЖК	X
	за счет собственных средств	Холодильник медицинский	X
	за счет собственных средств	Электроплита	X
	за счет собственных средств	Кондиционер напольный	X
	за счет собственных средств	Кондиционер 60 кв.м.	X
	за счет собственных средств	Кондиционер 35 кв.м.	X
			X
	за счет собственных средств	Диспенсер для воды	X
			X
	за счет собственных средств	пылесос	X
	за счет собственных средств	утюг	X
	за счет собственных средств	Кондиционер 54 кв.м.	X
	за счет собственных средств	Металлоискатель	X
	за счет собственных средств	Стиральная машина автомат 7 кг	X
	за счет собственных средств	Водонагреватель электрический	X
	за счет собственных средств	Водонагреватель электрический	X
	за счет собственных средств	Кондиционер 36 кв.м.	X
	за счет собственных средств	Телевизор	X
за счет собственных средств	Раздвижной механизм для занавеса	X	
	в том числе:		
	за счет собственных средств	Интерактивная доска	X
	за счет собственных средств	Моноблоки	X
	за счет собственных средств	Системный блок	X
	за счет собственных средств	Ноутбук	X
	за счет собственных средств	Интерактивный дисплей	X
	за счет собственных средств	Оборудование для актового зала	X
	за счет собственных средств	Проектор	X
	за счет собственных средств	Панель интерактивная	X
	за счет и других источников	Видеокамера	X
	за счет собственных средств	Wi-Fi точка доступа	X

Офисная техника

за счет собственных средств	Коммутатор	X
за счет собственных средств	Камера видеонаблюдения	X
за счет собственных средств	Консоль микшерная	X
за счет собственных средств	LED экран	X
за счет собственных средств	LED экран	X
за счет собственных средств	Фотоаппарат	X
за счет и других источников	Панель интерактивная	X
за счет собственных средств	Сервер	X
за счет собственных средств	Видеостудия	X
за счет собственных средств	Фотокамера	X
за счет собственных средств	объектив	X
за счет собственных средств	Моноблоки	X
за счет собственных средств	Моноблоки	X
за счет собственных средств	системный блок	X
за счет собственных средств	ноутбук	X
за счет собственных средств	Копировальный аппарат	X
за счет собственных средств	Принтер МФУ	X
за счет собственных средств	Принтер	X
за счет собственных средств	Монитор	X
за счет собственных средств	Монитор	X
за счет собственных средств	Трибуна с колонками	X
за счет собственных средств	Маршрутизатор 12 портовый	X
за счет собственных средств	UPS для сервера	X
за счет собственных средств	Стедикам	X
за счет собственных средств	Микрофон	X
за счет собственных средств	Штатив	X
за счет собственных средств	Стедикам	X
за счет собственных средств	Моноблоки	X
за счет собственных средств	Моноблок	X
за счет собственных средств	Компьютер в комплекте	X
за счет собственных средств	Ноутбук	X

	за счет собственных средств	Принтер цветной А3	X
	за счет собственных средств	Принтер цветной А4	X
	за счет собственных средств	Принтер МФУ	X
	за счет собственных средств	Принтер	X
	за счет собственных средств	UPS для сервера	X
	за счет собственных средств	Картонный принтер	X
	за счет собственных средств	Ризограф	X
	за счет собственных средств	Универсальный робот - гуманоид	X
	за счет собственных средств	Экран/LED-экран	X
	за счет собственных средств	Радиомикрофонная система на 10 микрофонов	X
	за счет собственных средств	Ноутбук	X
	за счет собственных средств	Оборудование для освещения сцены	X
	за счет собственных средств	Звуковое оборудование для актового зала	X
	за счет собственных средств	Проектор для актового зала	X
	за счет собственных средств	Пианино	X
	за счет собственных средств	Wi-Fi точка доступа	X
за счет собственных средств	Адаптер PoE	X	
Лабораторное оборудование	в том числе:		
	за счет собственных средств	IT кабинет BilimBook	X
	за счет собственных средств	Кабинет физики	X
	за счет собственных средств	Учебное оборудование для военной кафедры	X
	за счет собственных средств	Кабинет биологии	X
	за счет собственных средств	Кабинет робототехники	X
	за счет собственных средств	домбыра	X
	за счет собственных средств	Кабинет географии	X
	за счет собственных средств	Учебное оборудование для кафедры музыки	X
	за счет собственных средств	Лингафонный кабинет	X
	за счет собственных средств	Кабинет химии	X
			X
	за счет собственных средств	Кабинет по инклюзивному обучению	X
	за счет собственных средств	Кабинет профессионального обучения и изобразительного	X
	за счет собственных средств	Кабинет информатики	X

	за счет собственных средств	Оборудование для виртуальной лабораторий	X
	за счет собственных средств	Оборудование для медицинского кабинета	X
	за счет привлечение физических и юридических лиц на	Оборудование для учебно-методических кабинетов	X
	за счет привлечение физических и юридических лиц на	Оборудование для инклюзивного обучения	X
	за счет собственных средств	Кабинет начальной военной и технологической подготовки	X
	за счет собственных средств	Кабинет труда для девочек	X
	за счет собственных средств	Кабинет труда мальчики	X
	за счет собственных средств	Кабинет искусства	X
	за счет собственных средств	Кабинет швея	X
	за счет собственных средств	Кабинет математики	X
	за счет собственных средств	Кабинет истории	X
	за счет собственных средств	Коворкинг центр	X
	за счет собственных средств	Кабинет музыки	X
	за счет собственных средств	Кабинет музыки	X
Библиотечный фонд	в том числе:		
	за счет собственных средств	Библиотечный фонд	X
	за счет собственных средств	Электронная библиотека	X
	за счет собственных средств	Библиотечный фонд	X
	за счет собственных средств	Мультимедийная книга	X
Приобретение служебного автомобиля	в том числе:		
	за счет собственных средств	Служебный автомобиль	X
	за счет собственных средств	Служебный автомобиль для дежурного назначения	X
	в том числе:		
	за счет собственных средств	Газонокосилка	X
Приобретение нематериальных активов:			
	в том числе:		
	за счет собственных средств	Услуги по установке программы "Платонус 6.0"	X
	за счет собственных средств	Услуги по установке программы "ИРБИС"	X
	за счет собственных средств	Услуги по установке модуля "Считывание данных с"	X
	за счет собственных средств	Услуги по установке программы Модуль "Общежитие"	X
	за счет собственных средств	Услуги по установке программы Модуль "Центр обслуживания"	X
	за счет собственных средств	База 1С предприятие 8.3.	X
за счет собственных средств	1С-Рейтинг: бухгалтерия учебного заведения для Казахстана.	X	

Приобретение биологических активов:			
Приобретение запасов:			
Запаса, материалы	в том числе:		
	за счет собственных средств	Бензин для двигателей с искровым зажиганием	X
	за счет собственных средств	Газ для служебных машин	X
	за счет собственных средств	Медикаменты для медпунктов университета	X
	за счет собственных средств	Комплекующие и расходные материалы для оргтехники	X
	за счет собственных средств	Хозтовары	X
	за счет собственных средств	Канцтовары	X
	за счет собственных средств	Товары для пожарной безопасности	X
	за счет собственных средств	Электротовары	X
	за счет собственных средств	Спорттовары	X
	за счет собственных средств	Комплекующие и расходные материалы для служебных	X
	за счет собственных средств	Строительные товары	X
	за счет привлечение физических и юридических лиц на	Комплекующие материалы для лабораторий	X
	за счет собственных средств	Мягкий инвентарь	X
за счет собственных средств	Спецодежда	X	
Приобретение работ и услуг:			
	в том числе:		
	за счет собственных средств	Ремонт LED экрана	X
	за счет собственных средств	Работы по текущему ремонту зданий	X
	за счет собственных средств	Работы по ремонту бытовой техники	X
	за счет собственных средств	Приобретение работ по разработке ПСД	X
	за счет собственных средств	Приобретение работ по изготовлению занавесок и жалюзи	X
	за счет собственных средств	Приобретение работ по усилению электропроводки	X
	за счет собственных средств	Работы по изготовлению госсимволов	X
	за счет собственных средств	Работы по пошиву одежды	X
	за счет собственных средств	Работы по установке видеонаблюдения	X
	за счет собственных средств	Работы по изготовлению металлических конструкций	X
	за счет собственных средств	Работы по ремонту служебных автомобилей	X
	за счет собственных средств	Работы по установке пандусов	X
	за счет собственных средств	Работы по изготовлению стендов	X
	за счет собственных средств	Работы по изготовлению печатей	X
за счет собственных средств	Работы по изготовлению рекламного ролика	X	

Работы

за счет собственных средств	Работы по изготовлению табличек	X
за счет собственных средств	Капитальный ремонт зданий	X
за счет собственных средств	Работа по ремонту стульев актового зала	X
за счет собственных средств	Работа по доукомплектованию турникетов	X
за счет собственных средств	Работы по установке натяжного потолка актового зала	X
за счет собственных средств	Работы по изготовлению и установке бутиков	X
за счет собственных средств	Работы по установке IP телефонии	X
за счет собственных средств	Работы по установке натяжного потолка со встроенными	X
за счет собственных средств	Работы по установке надписей	X
за счет собственных средств	Работы по изготовлению мебели для актового зала	X
		X
за счет собственных средств	Комплексная вневедомственная экспертиза	X
за счет собственных средств	Работы декоративно-отделочные	X
за счет собственных средств	Приобретение работ по испытанию электропроводки	X
за счет собственных средств	Ремонт и обслуживание кондиционеров	X
за счет собственных средств	Работы по оснащению коворкинг центра	X
за счет собственных средств	Работы по изготовлению дверей	X
за счет собственных средств	Работы по оснащению студенческого уголка на 4 этажах	X
за счет собственных средств	Работы по ремонту отопительных систем	X
за счет собственных средств	Изготовление и установка конструкции входных групп	X
за счет собственных средств	Изготовление и установка конструкции тамбура вход в	X
за счет собственных средств	Изготовление и монтаж стационарных стеклянных офисных	X
за счет собственных средств	Работы по демонтажу	X
за счет собственных средств	Работы по изготовлению и установки беседки для отдыха	X
за счет собственных средств	Прокладка силового кабеля	X
за счет собственных средств	Работы по изготовлению тактических классов для военной	X
за счет собственных средств	Работы по изготовлению макетов для военной кафедры	X
за счет собственных средств	Работы малярные для военной кафедры	X
за счет собственных средств	Работы бетонные для военной кафедры	X
за счет собственных средств	Работы по изготовлению видео ролика	X
за счет собственных средств	Работы по печатанию книг	X

	за счет собственных средств	Работы по установке турникетов	X
	за счет собственных средств	Работы по установке гардероба	X
	за счет собственных средств	Работы по замену стекол	X
	за счет собственных средств	Работы по изготовлению технических паспортов зданий	X
	за счет собственных средств	Работы по изготовлению памятника Ө.Жәнібекова	X
	за счет собственных средств	Работы по благоустройству территории памятника	X
	за счет собственных средств	Работы по ремонту лифта	X
	за счет собственных средств	Работы по изготовлению рабочего проекта на пожарную	X
	за счет собственных средств	Работы по благоустройству территории памятника Өзбекәлі	X
	за счет собственных средств		X
	за счет собственных средств	Изготовление и установка спортивных оборудования	X
	за счет собственных средств	Работы по изготовлению и установке тамбурных дверей	X
	за счет собственных средств	Работы по изготовлению и установке стеклопакетов для	X
	в том числе:		
	за счет собственных средств	Коммунальные расходы	X
	за счет собственных средств	услуги связи и интернет	X
	за счет собственных средств	охранные услуги	X
	за счет собственных средств	Услуги Национального и международного рейтинг	X
	за счет собственных средств	Услуги по проведению инспекционного аудита системы	X
	за счет собственных средств	Услуги постаккредитационного мониторинга учебного заведения	X
	за счет собственных средств	Услуги по продлению технической поддержки на информационную	X
	за счет собственных средств	Рекламные услуги	X
	за счет собственных средств	подписка	X
	за счет собственных средств	Доступ к BilimLand	X
	за счет собственных средств	ПРОТИВОПОЖАРНЫЕ УСЛУГИ	X
	за счет собственных средств	Услуги утилизации медицинских отходов	X
	за счет собственных средств	Услуги технического обслуживания лифтов	X
	за счет собственных средств	Услуги дезинфекции и дезинсекции	X
	за счет собственных средств	ПОЛИГРАФИЧЕСКИЕ УСЛУГИ	X
	за счет собственных средств	Услуги стирки	X
	за счет собственных средств	ОБСЛУЖИВАНИЕ ВЕНТИЛЯЦИИ И	X
	за счет собственных средств	Услуги по вывозу ТБО	X

за счет собственных средств	Услуги по предоставлению доступа к информационным ресурсам	X
за счет собственных средств	Услуги по доставке почты	X
за счет собственных средств	Услуги по переплету	X
за счет собственных средств	Техническая поддержка и сопровождение системы	X
за счет собственных средств	Аудиторские услуги	X
за счет собственных средств	Повышение квалификации и участие в семинарах	X
за счет собственных средств	Прочие услуги	X
за счет собственных средств	Клининговые услуги	X
за счет собственных средств	Услуги по стерилизации постельных принадлежностей	X
за счет собственных средств	Услуги по утилизации электротоваров	X
за счет собственных средств	Услуги центрального депозитария	X
за счет собственных средств	Услуги по обновлению лицензионного ПО "КАБИС"	X
за счет собственных средств	Услуги по установке программы документооборота "Dokumentolog"	X
за счет собственных средств	Услуги по доставке воды	X
за счет собственных средств	Услуги онлайн прокторинга	X
за счет собственных средств	Страхование автотранспорта	X
за счет собственных средств	Страхование жизни работников	X
за счет собственных средств	Услуги антиплагиат	X
за счет собственных средств	Банковские услуги	X
за счет собственных средств	Услуги хостинга	X
за счет собственных средств	Услуги по проведению энергоаудита	X
за счет собственных средств	Аренда зданий	X
за счет собственных средств	Услуги аккредитации	X
за счет собственных средств	Аренда оптоволоконных сетей	X
за счет собственных средств	Обтяжка кресел главного корпуса университета	X
за счет собственных средств	Услуги по предоставлению доменного имени	X
за счет собственных средств	Услуги по страхованию автомобиля	X
за счет собственных средств	Услуги по техническому осмотру автомобиля	X
за счет собственных средств	Услуги по оценке автомобиля	X
за счет собственных средств	Установка антивируса	X
за счет собственных средств	Подписка ИТС	X

Услуги	за счет собственных средств	Bilim App	X
	за счет собственных средств	Услуги по аренде спортивной площадки	X
	за счет собственных средств	Обслуживание счетчика	X
	за счет собственных средств	Услуги по подготовке информационных материалов и	X
	за счет собственных средств	Обтяжка кресел главного корпуса университета	X
	за счет собственных средств	Услуги по аренде концертного зала	X
	за счет собственных средств	Программа для 1С	X
	за счет собственных средств	Аренда служебной квартиры	X
	за счет собственных средств	Прочие услуги	X
	за счет собственных средств	Услуги по изготовлению печатных форм/печатей/трафаретов	X
	за счет собственных средств	Услуги по установке программы "Платонус 6.0"	X
			X
	за счет собственных средств	Услуги по установке программы "ИРБИС"	X
	за счет собственных средств	Услуги по установке модуля "Считывание данных с	X
	за счет собственных средств	Доступ к образовательной платформе "Coursera"	X
	за счет собственных средств	Текущий ремонт магистрального канала отопительной системы	X
	за счет собственных средств	Услуги по установке программы Модуль "Общежитие"	X
	за счет собственных средств	Услуги по установке программы Модуль "Центр обслуживания	X
	за счет собственных средств	Услуги по ремонту весов медпункта	X
	за счет собственных средств	Оценка имущества	X
	за счет собственных средств	Услуги утилизации	X
	за счет собственных средств	Подписка ИС "Параграф"	X
	за счет собственных средств	Подписка ИС "Актуалис"	X
	за счет собственных средств	Обучение по технике безопасности	X
	за счет собственных средств	Услуги по предоставлению и технической поддержки АИС	X
	за счет собственных средств	Услуги доступа к программному обеспечению антиплагиат с	X
	за счет собственных средств	Изготовление студенческих билетов, объединенный с ТОЛЕМ	X
	за счет и других источников	Рекламные услуги в средствах массовой информации	X
	за счет собственных средств	Услуги по предоставлению сервиса информационной системы	X
			X
за счет собственных средств	Услуги по сопровождению реестра образовательных программ	X	

за счет собственных средств	Услуги по предоставлению вычислительных мощностей для	X
за счет собственных средств	Услуги по подключению электронной библиотеки с	X
за счет собственных средств	Услуги по автоматизации процессов управления	X
за счет собственных средств	Услуги по техническому обслуживанию автомашин	X
за счет собственных средств	Подписка на специальную электронную платформу для	X
за счет собственных средств	консультационные услуги по поддержке цифрового префикса и	X
за счет собственных средств	АПЗ на реконструкцию 2-х этажного здания	X
за счет собственных средств	Библиотечно-информационное обслуживание	X
за счет собственных средств	Замеры электромагнитных полей	X
за счет собственных средств	Сертификация медицинских приборов	X
за счет собственных средств	Экспертиза воды	X
за счет собственных средств	Услуги по обслуживанию LED-экранов	X
за счет собственных средств	Услуги по подключению, предоставлению доступа и	X
за счет собственных средств	Услуги по проведению институциональной аккредитации	X
за счет собственных средств	Услуги по проведению аудита специального назначения	X
за счет собственных средств	Услуги по сопровождению реестра образовательных программ	X
за счет собственных средств	Проведение мероприятия по вручению дипломов выпускникам	X
за счет собственных средств	Услуги доступа к программному обеспечению Система QR-очереди	X
за счет собственных средств	Услуги по предоставлению доступа к функционалу ранжирования	X
за счет собственных средств	Предоставление порта IP VPN на областном уровне с доступом к	X

Приложение 22

УБЛИКИ КАЗАХСТАН" БИН: 220840048968;
ЧЕСКИЙ УНИВЕРСИТЕТ ИМЕНИ

Краткая техническая характеристика	2022			2023	
	Уточнение во 2 полугодии	Отчет (оценка / факт)	Отклонение в % (факта от плана)	Уточнение во 2 полугодии	Отчет (оценка / факт)
Д	1	2	3	4	5
	8,877.00	8,877.00	100.00	655,032.22	659,133.22
				355,032.22	355,032.22
	8,877.00	8,877.00	100.00		4,101.00
				300,000.00	300,000.00
	257,286.00	209,963.00	81.61	215,580.43	204,660.00
Стол компьютерный. Длина: 1000 мм. Глубина: 700 мм. Высота: 750 мм. ЛДСП					
Шкаф стеллаж стеклянный с замком. Размеры: Глубина, мм: 400; Ширина, мм: 800; Высота,					
Шкаф стеллаж открытый. Размеры: Глубина, мм: 400; Ширина, мм: 800; Высота, мм: 1900.					
Стеллажи архивные. Высота - 2м. Длина 1,5 м. Ширина - 0,4м. Полки регулируемые.					
Ширина, см. 40, Высота, 49,5 см. Глубина 35 см. Материал -ЛДСП.					
Тип мебели: шкаф-гардероб с полочками комбинированный. Количество створок					
Скамейки деревянные со спинками и без спинок, на металлических и деревянных ножка					
Материал МДФ 2100*1300*600 мм.					
Шкафы для библиотеки из МДФ, размеры 85*75*35см., 90*78*35 см., 100*78*35 см.,					
каркас ЛДСП 16мм., 1200*800*775мм.					
Стол и стулья (столовый 4+1), стол- 1100*750*738мм., стулья 4 шт.					
Стулья для учебного зала. Каркас- цветной металл, обивка ЭКО кожа, 840*435*440мм.					
Стулья деревянные 45*43*105см.					

Прочие основные средства					
Парта ученическая	15,000.00	15,000.00	100.00		
Вешалки					
Ковровые дорожки	581.00	581.00	100.00		
кресло для учебного зала					
Стол одностумбовый с дверцей					
Стелаж архивный					
Шкаф архивный металлический					
Мягкая мебель для студенческого уголка					
Конференц-кресло для лекционной аудиторий					
Стол двухтумбовый с дверцей					
Конференц-стол					
Книжный шкаф для учебных кабинетов					
Кровать двухъярусная без матраса					
Шкаф для одежды					
Шкаф для документов					
Ролл шторы на окна					
Стол письменный					
Кресло					
Диван модульный					
Стол для президиума					
Кресло для президиума					
Кресло секционное/театральное					
Трибуна лекторская					
Комплект - Стол ЛДСП 1800*70*75, стул поворотный					
Полка настенная					
Тип стиральной машины - Супер узкие. Тип загрузки - Фронтальная. Тип мотора -					
Тип стиральной машины - Супер узкие. Тип загрузки - Фронтальная. Тип мотора -					
Тип холодильника с верхней морозилкой. Объем (общий/полезный) не менее 93 л.					
Тип холодильника -двухкамерный. Расположение морозильной камеры - снизу.					
Внутренний объем 17 л. Расположение отдельно стоящая. Размеры (ШхВхГ) 45x26x32					

Объём, л – 80. Мощность, Вт – 1500. Напряжение, В – 230. Макс. рабочая					
Плита газовая 4-х конфорочная. Тип конфорок - газовые, рабочая поверхность - эмаль, тип					
Формат экрана - 16:9, Разрешение - 1920x1080, Поддержка HDTV, HD-формат - 1080p (Full	1,341.00				
Холодильник медицинский					
Электроплита					
Кондиционер напольный	2,049.00	2,049.00	100.00		
Кондиционер 60 кв.м.					
Кондиционер 35 кв.м.	2,022.00	2,022.00	100.00		
Диспенсер для воды	360.00	360.00	100.00		
пылесос				70.00	68.00
утюг				35.00	35.00
Кондиционер 54 кв.м.					
Военный металлоискатель (миноискатель) — предназначен для поиска преимущественно					
Максимальная загрузка белья, кг – 7. Тип мотора – Инверторный. Высота, см – 85.					
Объём бака, л -100. Потребляемая мощность, кВт - 1.5. Тип – Электрический. Управление –					
Объём бака, л – 30. Потребляемая мощность, кВт - 1.5. Высота, см – 63. Ширина, см -					
Максимальная обслуживаемая площадь, м²36.					
Тип компрессора – Обычный. Бренд					
Диагональ экрана-43*109 см, разрешение экрана- 3840*2160 ультра HD (4K), технология					
Раздвижной механизм для занавеса					
Активная область не менее (мм) 2049 x 1147 (мм). Соотношение сторон не менее 16:9.					
Разрешение экрана: 1920*1080 px. Оптический дисковод: DVD-RW. Встроенная	60,667.00	60,667.00	100.00	26,190.00	26,190.00
"Процессор Intel Core i7-7700 [3.6 GHz,8MB,LGA1151] (+) Вентилятор INTEL					
"Двухъядерный, четырёхпоточковый процессор Intel® Core i3 7100U 2.4GHz / Дисплей	22,800.00	22,800.00	100.00		
Разрешение экрана 3840*2160, 16:9					
Оборудование для актового зала: рация, радиомикрофон, акустическая система,	480.00	480.00	100.00		
Проектор					
Панель интерактивная	26,932.00	26,910.00	99.92	3,588.00	3,588.00
Видеокамера	576.00	576.00	100.00		349.00
Wi-Fi точка доступа					

Коммутатор	370.00	370.00	100.00		
Камера видеонаблюдения					
Консоль микшерная	65.00	65.00	100.00		
LED экран	15,627.00	7,890.00	50.49		
	6,523.00	6,523.00	100.00	7,880.00	
Фотоаппарат	3,635.00				
Панель интерактивная				5,430.00	5,430.00
Сервер				9,500.00	9,500.00
Видеостудия				18,720.00	18,720.00
Фотокамера				1,589.00	
объектив				925.00	925.00
Диагональ экрана 23.8 дюйм, Разрешение экрана 1920x1080, Процессор Intel Core i5					
Назначение Дизайнерский 27 " UHD					
3840x2160 Т IPS, Сенсорный экран Core i7					
Сеть 10/100/1000, Поддержка Wi-Fi Есть,					
Формат корпуса Middle Tower, Объем					
Ноутбук: Win 11 , 15.6 дюйм, 1920x1080, 60					
Гц, WVA, 4200.0 МГц Intel Core i5 1135G7,					
Стандартные функции:					
печать/копирование/сканирование Формат и					
Тип устройства МФУ Формат и плотность					
бумаги A4, A5, B5, Legal, Letter, Executive,					
Монохромный лазерный принтер					
Монитор, TN, 24", 16:9 0.276, 1920 x 1080 Full					
HD, 75 Гц Н:170/V:160 Яркость 250 кд/м2,					
Монитор, IPS, 27", 16:9 1920 x 1080 Full HD,					
75 Гц Н:178/V:178 250 кд/м2, Контрастность					
Мобильная трибуна со встроенным					
усилителем и динамиком мощностью 100 Вт.					
Тип оборудования промышленный					
маршрутизатор Процессор AL73400 2 ГГц, 16					
Мощность (Вт) — 4500, Полная мощность (Ва)					
— 5000 Время перезарядки — 3 ч , Выходные					
Intel, i3-12100 LGA1200, 3.60 GHz, /HD630					
/DDR 4- 8 ГБ/ 2666 МГц, SODIMM/ SSD 480					
Назначение Дизайнерский. Моноблок HP 27-					
cb1122ci NT 6M086EA (27 ", Intel, Core i7,					
Процессор: CPU Intel i3 101 OF ASRock					
H410M-HVS LGA1200, 2xDDR4 2xUSB 3.0					
Процессор: Intel Core i5 12450H, ГГц: 2.0/ Intel					
UHD Graphics GeForce RTX 2050, ОЗУ 16ГБ/					

Принтер цветная, пьезоэлектрическая струйная, Максимальный формат А3+, Печать					
Принтер цветная, пьезоэлектрическая струйная, Максимальный формат А4, Печать					
Модель i-Sensys MF-463dw Скорость печати: 40 стр/мин Максимальное разрешение для ч/б					
Черно-белый печать. Максимальный формат печати А4 Разрешение Ч/Б печати 600x2400					
Мощность (Вт) — 6000, Полная мощность (Ва) — 6000, Время перезарядки — 1.5 ч ,					
Разрешение печати: 300 dpi (11,8 точки/мм)					
Флеш-память объемом 2 ГБ, Размер					
Ризограф (дубликатор) Riso SF 5350 EP (S-8194E) разрешение при печати 300*600 dpi,					
Общая длина 1805 мм (1520 мм основная часть + 285 мм дополнительная часть).					
Лед экран P-5 indoor 3,2м*2,08м-6,66 кв.м INDOOR (320мм *160мм)					
Основные характеристики: Диапазон передачи - UHF (470-638 МГц), Принцип работы					
Объем SSD накопителя, ГБ 512, Тип накопителя SSD, Наличие SATA 2.5,					
1. Wash Вид, Светодиодная вращающаяся голова; 2.DMX Сплиттер 8 каналов; 3.					
1. Пассивная акустическая система; 2. Пассивный сабвуфер; 3. Усилитель мощности					
Влажность 20–80% (без конденсации),Фокусировка					
Тип Upright Piano/цифровое пианино (вертикального типа), Механика клавиатуры					
Grandstream GWN7660 Частота, Стандарты Wi-Fi IEEE 802.11 a/b/g/n/ac/ax, Антенны 2					
Адаптер PoE Ubiquiti 1A Gigabit POE-48-24W-G-EU, UID товара POE-48-24W-G-EU, Тип					
В комплекте BilimBook 1 (одна штука, BilimBook Интерактивная ТВ панель 86 дюйм					
Телескоп, универсальная лабораторная печь, ультразвуковая печь, магнитная мешалка, Лего	11,500.00			33,184.40	32,964.00
ММГ РПК, ММГ СВД, ММГ ПМ, МЛС, ММГ АК-74, ММГ - учебная граната, винтовка					
Лабораторное оборудование по биологии	11,200.00			17,578.43	16,284.00
Компьютеризованная система управления, периферийное устройство для лаборатории					
учебный					
Лабораторное оборудование для кабинета географии	658.00	270.00	41.03	1,242.30	1,110.00
Фортепиано, баян, домбыра-прима, аккордеон, гитара, музыкальный центр, звукоусилитель					
Лингафонный кабинет					
Кабинет химии	11,500.00			24,456.30	24,456.00
Кабинет по инклюзивному обучению					
Кабинет профессионального обучения и изобразительного искусства					
Кабинет информатики					

Оборудование для виртуальной лабораторий					
Оборудование для медицинского кабинета					
Оборудование для учебно-методических кабинетов					
Оборудование для инклюзивного обучения					
Оборудование для кабинета начальной военной и технологической подготовки					
Оборудования для кабинета труда для девочек					
Оборудование для кабинета труда мальчики					
Оборудование для кабинета искусства					
Оборудование для кабинета швея					
Оборудование для кабинета математики					
Оборудование для кабинета истории					
Оборудование для коворкинг центра					
Музыкальные инструменты для кабинета музыки					
Музыкальные инструменты для кабинета музыки					
Библиотечный фонд	40,000.00	40,000.00	100.00	27,102.50	27,102.50
Электронная библиотека	23,400.00	23,400.00	100.00		
Библиотечный фонд					
Мультимедийная книга				12,096.00	12,096.00
Библиотечный фонд, Школьные учебники и методические пособия.				2,986.00	2,835.00
Служебный автомобиль				13,690.00	13,690.00
Служебный автомобиль для дежурного назначения				9,197.70	9,197.70
Бензиновый 4-х тактный. Мощность -4,5 л 7с. Объем травосборника - 40л. Ширина				119.80	119.80
				15,939.60	12,737.00
Услуги по установке программы "Платонус 6.0"				10,500.00	10,500.00
Услуги по установке программы "ИРБИС"				2,259.60	2,237.00
Услуги по установке модуля "Считывание данных с удостоверения личности РК" для				380.00	
Услуги по установке программы Модуль "Общежитие"				1,000.00	
Услуги по установке программы Модуль "Центр обслуживания обучающихся"				1,800.00	
База 1С предприятие 8,3 проф Клиентская лицензия на 5 рабочих мест. Электронная					
1С-Рейтинг: бухгалтерия учебного заведения для Казахстана. Дополнительная лицензия на 5					

	87,552.00	87,552.00	100.00	105,357.00	97,994.46
Бензин для двигателей с искровым зажиганием	1,952.00	1,952.00	100.00	1,792.66	1,792.66
Газ для служебных машин				82.40	82.40
Медикаменты для медпунктов университета	1,821.00	1,821.00	100.00	608.34	
Комплекующие и расходные материалы для оргтехники	11,086.00	11,086.00	100.00	10,615.30	7,062.00
Хозтовары	24,010.00	24,010.00	100.00	27,628.00	33,796.00
Канцтовары	26,704.00	26,704.00	100.00	16,500.20	13,319.00
Товары для пожарной безопасности	969.00	969.00	100.00	1,444.40	1,444.40
Электротовары	2,753.00	2,753.00	100.00	1,967.60	2,123.00
Спорттовары	456.00	456.00	100.00	1,708.30	713.00
Комплекующие и расходные материалы для служебных автомобилей	200.00	200.00	100.00		
Строительные товары	17,601.00	17,601.00	100.00	43,009.80	37,662.00
Комплекующие материалы для лабораторий					
Мягкий инвентарь					
Спецодежда					
	389,611.00	357,602.00	91.78	254,964.80	249,837.30
Ремонт LED экрана					
Работы по текущему ремонту зданий	33,540.00	33,540.00	100.00		
Работы по ремонту бытовой техники	440.00	666.00	151.36		
Приобретение работ по разработке ПСД					
Приобретение работ по изготовлению занавесок и жалюзей	231.00	4,954.00	2,144.59	3,038.40	3,038.40
Приобретение работ по усилению электропроводки					
Работы по изготовлению госсимволов					
Работы по пошиву одежды	1,010.00	2,749.00	272.18	624.80	667.80
Работы по установке видеонаблюдения	15,411.00	15,411.00	100.00		
Работы по изготовлению металлических конструкций					
Работы по ремонту служебных автомобилей	2,000.00	2,000.00	100.00	2,222.20	2,560.00
Работы по установке пандусов	7,845.00			8,070.00	8,070.00
Работы по изготовлению стендов	2,401.00	800.00	33.32		
Работы по изготовлению печатей	88.00	13.00	14.77		
Работы по изготовлению рекламного ролика					

Работы по изготовлению табличек				1,490.00	900.00
Капитальный ремонт зданий					
Работа по ремонту стульев актового зала	1,489.00	1,489.00	100.00		50.00
Работа по доукомплектованию турникетов	531.00	531.00	100.00		
Работы по установке натяжного потолка актового зала	1,331.00	1,331.00	100.00		
Работы по изготовлению и установке бутиков	1,040.00	1,040.00	100.00		
Работы по установке IP телефонии	1,098.00	1,098.00	100.00		
Работы по установке натяжного потолка со встроенными светильниками в фойе главном					
Работы по установке надписей	1,339.00	1,339.00	100.00		
Работы по изготовлению мебели для актового зала					
Комплексная вневедомственная экспертиза	1,512.00	1,512.00	100.00		
Работы декоративно-отделочные	20,649.00	20,978.00	101.59		
Приобретение работ по испытанию электропроводки	698.00	698.00	100.00		
Ремонт и обслуживание кондиционеров	530.00	530.00	100.00	510.00	510.00
Работы по оснащению коворкинг центра	1,637.00	4,000.00	244.35		
Работы по изготовлению дверей	650.00	1,120.00	172.31		
Работы по оснащению студенческого уголка на 4 этажах	3,912.00	3,912.00	100.00		
Работы по ремонту отопительных систем					
Изготовление и установка конструкции входных групп	1,377.00	1,377.00	100.00		
Изготовление и установка конструкции тамбура вход в общественное здание	2,600.00	3,020.00	116.15		
Изготовление и монтаж стационарных стеклянных офисных перегородок из	1,400.00	999.00	71.36		
Работы по демонтажу	357.00	300.00	84.03		
Работы по изготовлению и установки беседки для отдыха	2,800.00			7,800.00	7,800.00
Прокладка силового кабеля	2,520.00	2,520.00	100.00		
Работы по изготовлению тактических классов для военной кафедры	1,640.00	1,640.00	100.00		
Работы по изготовлению макетов для военной кафедры	801.00	801.00	100.00		
Работы малярные для военной кафедры	175.00	175.00	100.00		
Работы бетонные для военной кафедры	395.00	395.00	100.00		
Работы по изготовлению видео ролика					
Работы по печатанию книг	4,093.00	4,093.00	100.00		

Работы по установке турникетов	2,340.00	2,340.00	100.00		
Работы по установке гардероба					
Работы по замену стекол	1,250.00	1,250.00	100.00		
Работы по изготовлению технических паспортов зданий					
Работы по изготовлению памятника Ө.Жәнібекова					
Работы по благоустройству территории памятника Ө.Жәнібекова					
Работы по ремонту лифта					
Работы по изготовлению рабочего проекта на пожарную сигнализацию					
Работы по благоустройству территории памятника Өзбекәлі Жәнібекова ЮКПУ по					
Изготовление и установка спортивных оборудования					
Работы по изготовлению и установке тамбурных дверей					
Работы по изготовлению и установке стеклопакетов для пластиковых окон					
Коммунальные расходы	139,484.00	119,888.00	85.95	120,000.00	113,798.00
услуги связи и интернет	12,000.00	9,131.00	76.09	12,000.00	9,375.00
охранные услуги	1,115.00	1,122.00	100.63	1,661.40	1,523.00
Услуги Национального и международного рейтинг востребованности вузов	900.00	900.00	100.00	900.00	900.00
Услуги по проведению инспекционного аудита системы менеджмента качества (СМК) на	495.00	495.00	100.00	500.00	347.00
Услуги постаккредитационного мониторинга учебного заведения				2,560.00	2,560.00
Услуги по продлению технической поддержки на информационную систему автоматизации	6,000.00			5,000.00	5,000.00
Рекламные услуги	3,169.00	6,540.00	206.37		
подписка	7,761.00	7,761.00	100.00	6,889.70	6,889.70
Доступ к BilimLand					
ПРОТИВОПОЖАРНЫЕ УСЛУГИ	1,733.00	1,733.00	100.00	1,756.60	1,756.60
Услуги утилизации медицинских отходов				113.00	113.00
Услуги технического обслуживания лифтов	1,289.00	1,289.00	100.00	900.00	900.00
Услуги дезинфекции и дезинсекции	384.00	384.00	100.00	540.00	540.00
ПОЛИГРАФИЧЕСКИЕ УСЛУГИ	11,129.00	11,129.00	100.00	2,500.00	2,320.00
Услуги стирки	3,500.00	3,500.00	100.00	3,500.00	3,500.00
ОБСЛУЖИВАНИЕ ВЕНТИЛЯЦИИ И ТЕПЛОСЧЕТЧИКОВ	2,308.00	1,690.00	73.22	1,900.00	1,533.00
Услуги по вывозу ТБО	1,220.00	1,102.00	90.33	1,629.90	1,629.90

Услуги по предоставлению доступа к информационным ресурсам	1,165.00	1,176.00	100.94	566.20	565.30
Услуги по доставке почты	550.00	378.00	68.73	567.90	341.00
Услуги по переплету					
Техническая поддержка и сопровождение системы автоматизации бухгалтерского учета	2,340.00	2,340.00	100.00	2,640.00	2,640.00
Аудиторские услуги	1,243.00	1,243.00	100.00	896.00	896.00
Повышение квалификации и участие в семинарах	5,486.00	3,451.00	62.91	1,862.10	1,702.00
Прочие услуги					
Клининговые услуги	2,000.00	2,000.00	100.00		
Услуги по стерилизации постельных принадлежностей	997.00	997.00	100.00		
Услуги по утилизации электротоваров	246.00	246.00	100.00	350.00	
Услуги центрального депозитария				188.00	173.00
Услуги по обновлению лицензионного ПО "КАБИС"	250.00	240.00	96.00		
Услуги по установке программы документооборота "Dokumentolog Lite"	996.00	996.00	100.00	1,523.40	1,523.40
Услуги по доставке воды	337.00	337.00	100.00		
Услуги онлайн прокторинга	500.00	390.00	78.00		
Страхование автотранспорта	82.00	78.00	95.12	90.00	73.00
Страхование жизни работников	300.00	273.00	91.00	1,500.00	1,398.00
Услуги антиплагиат	3,340.00	3,585.00	107.34	2,277.00	3,765.00
Банковские услуги	2,000.00	666.00	33.30	700.00	733.00
Услуги хостинга	127.00	127.00	100.00		
Услуги по проведению энергоаудита					
Аренда зданий	30,545.00	30,545.00	100.00	31,972.00	31,972.00
Услуги аккредитации	15,625.00	15,625.00	100.00	6,339.90	6,339.90
Аренда оптоволоконных сетей	4,750.00	4,750.00	100.00	4,764.00	4,764.00
Обтяжка кресел главного корпуса университета					
Услуги по предоставлению доменного имени	28.00	29.00	103.57		
Услуги по страхованию автомобилей					
Услуги по техническому осмотру автомобиля	16.00	16.00	100.00	18.00	18.00
Услуги по оценке автомобиля	12.00	12.00	100.00		
Установка антивируса					
Подписка ИТС				246.70	246.70

Bilim App					
Услуги по аренде спортивной площадки	1,467.00	1,225.00	83.50	3,600.00	3,300.00
Обслуживание счетчика	392.00	392.00	100.00		
Услуги по подготовке информационных материалов и размещению в средствах					
Обтяжка кресел главного корпуса университета	500.00	500.00	100.00		
Услуги по аренде концертного зала	700.00	700.00	100.00		
Программа для 1С				649.20	649.20
Аренда служебной квартиры				2,860.00	2,860.00
Прочие услуги (Договора ГПХ, нотариальные услуги, информационные услуги и т.д.)					1,221.00
Услуги по изготовлению печатных форм/печатаей/трафаретов				249.00	196.00
Услуги по установке программы "Платонус 6.0"					
Услуги по установке программы "ИРБИС"					
Услуги по установке модуля "Считывание данных с удостоверения личности РК" для Доступ к образовательной платформе "Coursera"				799.40	799.40
Текущий ремонт магистрального канала отопительной системы				4,200.00	4,200.00
Услуги по установке программы Модуль "Общежитие"					1,000.00
Услуги по установке программы Модуль "Центр обслуживания обучающихся"					1,800.00
Услуги по ремонту весов медпункта					
Оценка имущества					
Утилизация мебели, оргтехники, бытовой техники					
ИС "Параграф"					
ИС "Актюалис"					
Обучение по технике безопасности					
Услуги по предоставлению и технической поддержки АИС Platonus 6.0					
Услуги доступа к программному обеспечению антиплагиат с интеграцией с АИС Platonus					
Изготовление студенческих билетов, объединенный с ТОЛЕМ					
Рекламные услуги в средствах массовой информации					
Услуги по предоставлению сервиса информационной системы электронного					
Услуги по сопровождению реестра образовательных программ высшего и					

Услуги по предоставлению вычислительных мощностей для физического размещения					
Услуги по подключению электронной библиотеки с возможностью RFID контроля					
Услуги по автоматизации процессов управления организациями технического и					
Услуги по техническому обслуживанию автомашин					
Подписка на специальную электронную платформу для проведение теста					
консультационные услуги по поддержке цифрового префикса и генерации цифровых					
АПЗ на реконструкцию 2-х этажного здания					
Библиотечно-информационное обслуживание					
Замеры электромагнитных полей					
Сертификация медицинских приборов					
Экспертиза воды					
Услуги по обслуживанию LED-экранов					
Услуги по подключению, предоставлению доступа и технической поддержки ИС "ЕКС"					
Услуги по проведению институциональной аккредитации (семинар)					
Услуги по проведению аудита специального назначения					
Услуги по сопровождению реестра образовательных программ высшего и					
Проведение мероприятия по вручению дипломов выпускникам университета					
Услуги доступа к программному обеспечению Система QR-очереди					
Услуги по предоставлению доступа к функционалу ранжирования грантов в					
Предоставление порта IP VPN на областном уровне с доступом к ЕТС ГО					



	2024			2025	2026
Отклонение в % (факта от плана)	Уточнение во 2 полугодии	Отчет (оценка / факт)	Отклонение в % (факта от плана)	Уточнение во 2 полугодии	Утвержденный план/Уточненный план
6	7	8	9	10	13
100.63	244,758.00	241,632.00	98.72	270.00	3,500.00
100.00	74,815.00	72,425.00	96.81		
	8,125.00	7,389.00	90.94	270.00	3,500.00
	161,818.00	161,818.00	100.00		
100.00					
94.93	407,729.00	335,800.08	82.36	961,675.00	467,100.00
				14,840.00	
				2,500.00	

					467,100.00
	7,088.00				
	5,600.00	5,600.00	100.00	6,750.00	
	2,417.00	2,400.00	99.30		
	10,000.00	10,000.00	100.00		
	21,000.00	13,997.00	66.65		
				300.00	
				2,650.00	
				32,860.00	
				31,800.00	
				14,310.00	
				5,300.00	
				19,907.00	
				33,920.00	
				12,180.00	
				560.00	
				640.00	
				65,856.00	
				180.00	
				560.00	
				7,123.00	
	643.75	643.75	100.00		
	1,699.99	1,699.99	100.00		
	1,406.38	1,406.38	100.00		

	980.00	340.00	34.69		
	850.00			4,644.00	
	830.00	130.00	15.66		
97.14					
100.00					
	1,216.00	370.00	30.43		
	194.00	169.00	87.11		
				800.00	
				210.00	
				287.00	
				800.00	
				8,200.00	
100.00					
	4,751.32	4,411.00	92.84		
100.00	26,388.00	26,388.00	100.00	72,665.00	

100.00					
100.00				11,500.00	
100.00					
	4,265.60	4,244.00	99.49		
100.00	909.90	909.90	100.00		
	124,800.00	95,979.00	76.91		
				460.00	
	8,839.56	8,839.56	100.00		
	3,562.00	3,562.00	100.00		
	550.00	538.00	97.82		
	170.00	170.00	100.00		
	82.00	82.00	100.00		
	50.00	50.00	100.00		
				13,260.00	
				1,500.00	
				480.00	

				530.00	
				400.00	
				388.00	
				156.00	
				628.00	
				8,259.00	
				73,000.00	
				2,750.00	
				1,100.00	
				450.00	
				22,489.00	
				21,610.00	
				23,500.00	
				1,500.00	
				861.00	
				120.00	
99.34	22,578.00	22,578.00	100.00	14,989.00	
92.64	8,106.50	8,106.50	100.00	16,264.00	
89.35				16,967.00	
	13,935.00				
100.00	12,457.79	12,457.79	100.00	16,909.00	
				14,562.00	
	5,306.00	5,182.00	97.66		
	6,603.00				

93.01	166,099.13	118,270.73	71.20	161,724.00	273,000.00
100.00	2,500.00	2,427.00	97.08	3,546.00	9,000.00
100.00	87.90	87.90	100.00	210.00	15,000.00
	1,751.59	1,299.00	74.16	2,827.00	14,000.00
66.53	9,081.19	3,662.00	40.33	10,940.00	30,000.00
122.33	48,128.12	26,242.00	54.53	23,160.00	60,000.00
80.72	24,000.00	16,796.00	69.98	27,534.00	35,000.00
100.00	2,307.00	2,307.00	100.00	2,500.00	15,000.00
107.90	2,547.50	3,227.00	126.67	5,500.00	30,000.00
41.74	1,146.83	1,146.83	100.00	3,000.00	20,000.00
					10,000.00
87.57	70,000.00	56,527.00	80.75	49,666.00	35,000.00
	4,549.00	4,549.00	100.00		
				28,690.00	
				4,151.00	
97.99	447,625.59	369,229.66	82.49	509,242.00	723,600.00
					500.00
	50,000.00	50,000.00	100.00	115,892.00	260,000.00
					2,500.00
100.00	2,000.00	719.00	35.95	2,500.00	3,500.00
					3,500.00
	309.00				3,500.00
106.88	1,640.00	1,640.00	100.00		2,500.00
	12,729.60	4,478.00	35.18		5,000.00
					3,500.00
115.20	2,350.00	2,350.00	100.00	7,100.00	3,500.00
100.00					15,000.00
	1,950.00	1,840.00	94.36	1,400.00	5,000.00
					50.00
	2,719.00	2,719.00	100.00	2,890.00	3,500.00

		827.00			
	861.00	861.00	100.00	1,566.00	
	1,491.61	1,491.61	100.00		
	37,960.00				
				1,950.00	
				10,540.00	
94.83	150,129.00	140,713.00	93.73	167,901.00	170,000.00
78.13	15,154.00	11,086.00	73.16	15,269.00	14,000.00
91.67	2,500.00	2,468.00	98.72	2,442.00	18,000.00
100.00	900.00	900.00	100.00	900.00	3,500.00
69.40				535.00	2,500.00
100.00	2,560.00	2,560.00	100.00	1,584.00	4,500.00
100.00					7,000.00
					3,000.00
100.00	7,562.67	7,562.67	100.00	7,890.00	13,000.00
					1,000.00
100.00	14,193.45	14,193.45	100.00	2,548.00	7,000.00
100.00	75.00	75.00	100.00	140.00	150.00
100.00	530.00	530.00	100.00	600.00	1,500.00
100.00	332.00	332.00	100.00	1,790.00	2,000.00
92.80	2,095.00	1,867.00	89.12	4,624.00	8,000.00
100.00	2,200.00	2,200.00	100.00	4,750.00	6,000.00
80.68	1,700.00	1,700.00	100.00	1,180.00	3,500.00
100.00	1,631.00	1,631.00	100.00	1,573.00	2,000.00

99.84	402.20			429.00	2,000.00
60.05	617.85	335.00	54.22	590.00	7,000.00
					2,000.00
100.00	3,120.00	3,120.00	100.00	3,300.00	2,000.00
100.00	1,165.90	1,165.90	100.00	494.00	6,000.00
91.40	9,077.00	7,056.00	77.73	20,630.00	5,000.00
	1,000.00	1,000.00	100.00		2,000.00
	790.00	790.00	100.00	1,000.00	2,000.00
	120.00	120.00	100.00	200.00	2,000.00
92.02	250.00	109.00	43.60	303.00	500.00
					350.00
100.00					7,500.00
					600.00
					2,500.00
81.11	123.96	123.96	100.00	233.00	200.00
93.20	8,635.10	8,635.10	100.00	9,072.00	1,500.00
165.35	2,500.00	1,998.00	79.92	2,700.00	1,500.00
104.71	1,000.00	2,865.00	286.50	2,941.00	2,000.00
				218.00	150.00
				250.00	1,600.00
100.00	31,972.00	33,890.00	106.00	31,972.00	45,000.00
100.00	2,600.00	2,600.00	100.00	19,643.00	
100.00	4,798.00	4,798.00	100.00	5,160.00	
	28.90	28.90	100.00	40.00	
100.00	16.80	16.80	100.00	30.00	
	360.00			540.00	
100.00	234.00	234.00	100.00	258.00	

91.67					
	2,850.00	983.00	34.49	1,300.00	
				500.00	
100.00	551.00	514.00	93.28		
100.00	3,250.00	3,250.00	100.00	3,480.00	
	3,000.00	1,072.00	35.73	5,000.00	50,000.00
78.71	250.00	137.00	54.80	200.00	
100.00	12,000.00				
100.00					
	40.00			45.00	
	800.00				
	676.00	676.00	100.00	730.00	
	164.00	164.00	100.00		
	763.79	763.79	100.00	764.00	
	352.00	352.00	100.00	500.00	
	15,094.00	15,094.00	100.00	18,286.00	
	2,337.00			679.00	
	2,700.00	2,700.00	100.00		
	200.34			200.00	
	2,805.06	2,805.06	100.00	2,964.00	
	134.67				

	187.80	187.80	100.00	198.00	
	6,320.00	6,320.00	100.00		
	510.00	510.00	100.00		
	306.00	274.00	89.54		
	490.00	490.00	100.00	590.00	
	111.60	505.60	453.05	167.00	
	3,000.00	3,000.00	100.00		
	4.13	4.13	100.00		
	264.52	264.52	100.00		
	172.27	154.00	89.39		
	174.97	174.97	100.00		
				1,996.00	
				4,911.00	
				322.00	
				1,351.00	
				435.00	
				420.00	
				222.00	

Орган управления: ГОСУДАРСТВЕННОЕ УЧРЕЖДЕНИЕ "МИНИСТЕРСТВО НАУКИ И ВЫСШЕГО ОБР.
 Наименование организации : НЕКОММЕРЧЕСКОЕ АКЦИОНЕРНОЕ ОБЩЕСТВО "ЮЖНО-КАЗАХСТАН
 Вид документа: полугодовое уточнение план развития
 Пятилетний период: 2022 - 2026
 Планируемый / отчетный период: 2025 год
 дата <дата> № <номер>

Расчеты показателей финансово-хозяйст

План основного произво,

Наименование показателей и продукта		
1		
Незавершенное производство на начало периода	Всего	
	в том числе:	
	Образовательные услуги по подготовке кадров с высшим и послевузовским образованием	
	НИР	
	Образовательные услуги по подготовке специалистов с техническим и профессиональным образованием	
		Всего
		<i>себестоимость реализованного продукта</i>
в том числе:		
Образовательные услуги по подготовке кадров с учетом незавершенного		
себестоимость произведенного продукта готового к реализации		
остатки готового продукта		
себестоимость реализованного продукта		
НИР с учетом незавершенного		
себестоимость произведенного продукта готового к реализации		
остатки готового продукта		
себестоимость реализованного продукта		
с учетом незавершенного		
себестоимость произведенного продукта готового к реализации		
остатки готового продукта		
себестоимость реализованного продукта		
Образовательные услуги по подготовке с учетом незавершенного		

.026
жденный ненный план
расходы, тыс. тенге
32
4,008,992.00
4,008,992.00
3,976,488.47
3,976,488.47
3,976,488.47
32,503.53
32,503.53
32,503.53

Орган управления: ГОСУДАРСТВЕННОЕ УЧРЕЖДЕНИЕ "МИНИСТЕРСТВО НАУКИ И ВЫСШЕГО ОБРАЗОВАНИЯ"
 Наименование организации : НЕКОММЕРЧЕСКОЕ АКЦИОНЕРНОЕ ОБЩЕСТВО "ЮЖНО-КАЗАХСТАНСКИЙ
 Вид документа: полугодовое уточнение план развития
 Пятилетний период: 2022 - 2026
 Планируемый / отчетный период: 2025 год
 дата <дата> № <номер>

Расчеты показателей финансово-хозяйственной деятельности

Расходы основного производства с учетом накладных расходов и расходов на вспомогательное производство

Наименование показателей		2020	2021	
		Факт	Факт / оценка	
1		2	3	
Расходы по основному производству (с учетом незавершенного производства), всего		1,976,876.00	2,354,727.00	
в том числе:				
Образовательные услуги по подготовке кадров с высшим и	всего	1,966,708.00	2,330,864.00	
Запасы	Всего	28,274.00	36,939.00	
	в том числе	сырье и материалы	2,635.00	1,303.00
		горюче-смазочные материалы		
		запасные части		3,236.00
		прочие запасы	25,639.00	32,400.00
Оплата труда работников	Всего	841,343.00	1,074,982.00	
в том числе	состоящих в штате	829,885.00	1,074,982.00	
	не состоящих в штате	11,458.00		
Работы (услуги), полученные от поставщиков и подрядчиков	Всего	40,571.00	18,340.00	
	в том числе	коммунальные расходы		
		услуги связи		
		банковские услуги		
		охранные услуги		
		Национальный и международный	736.00	700.00
		Услуги по проведению		
		Услуги по проведению инспекционного	560.00	560.00
		Услуги поставкредитационного		1,495.00
		Услуги институциональной	4,800.00	
		Услуги специализированной	18,400.00	
		Услуги по продлению технической	6,966.00	5,000.00
		Рекламные услуги	865.00	2,027.00
		Подписка	7,288.00	7,966.00
		Доступ к Bilim Land	580.00	
		Членские взносы (КВН, фут зал)	376.00	492.00
		Участие в образовательной выставке		100.00
		Рекламные услуги в средствах массовой		
		Страхование жизни работников от		
		Услуги по предоставлению и		
		Услуги доступа к программному		
		Услуги по предоставлению сервиса		
		Услуги по сопровождению реестра		
		Услуги доступа к программному		
		Услуги по предоставлению доступа к		
		Подписка на специальную электронную		
		Консультационные услуги по поддержке		
Проведение мероприятия по вручению				
Аренда концертного зала				

Налоги и социальные отчисления	Всего		89,102.00	110,977.00
	в том числе	социальный налог	55,711.00	67,643.00
		социальные отчисления	21,081.00	26,619.00
		ОСМС	12,310.00	16,715.00
		ОПВР		
Прочие затраты, связанные с основным производством	Всего, в том числе		21,059.09	70,568.05
		Повышение квалификации	954.00	3,457.00
		Педпрактика студентов		910.00
		Профорентация		
		Академическая мобильность	423.00	
		Привлечение зарубежных специалистов	1,651.00	6,587.00
		Проведение культмассовых и	2,662.00	11,514.00
		Премии и разовые выплаты студентам	172.00	2,786.00
		Питание детям сиротам	9,881.00	14,576.00
		Прочие расходы	66.09	2,101.05
		Доступ к электронной библиотеке		24,446.00
		Антиплагиат	1,322.00	1,300.00
		Стипендия внебюджет		
		Научная стажировка	325.00	2,823.00
		Компенсация связи во время ЧП	3,603.00	
		СМК аудит		
		прочие расходы по налогам		68.00
		Стипендия из МБ г. Шымкент		
		Компенсация за проезд МБ г. Шымкент		
		Резервы предстоящих расходов по		
		Археологическая практика		
		Академическая мобильность вне бюджет		
		Привлечение зарубежных специалистов		
	Проведение конференций			
Расходы по вспомогательному производству (с учетом незавершенного производства), в том числе:			285,561.00	321,142.00
			285,561.00	321,142.00
Накладные расходы (с учетом незавершенного производства)			660,797.91	697,915.95
НИР	всего		10,168.00	23,863.00
Запасы	Всего		183.00	362.00
	в том числе	сырье и материалы	183.00	362.00
		горюче-смазочные материалы		
		запасные части		
Оплата труда работников	Всего		6,842.00	16,847.00
	в том числе	состоящих в штате	6,842.00	16,847.00
		не состоящих в штате		
Работы (услуги), полученные от поставщиков и подрядчиков	Всего		1,462.00	2,026.00
	в том числе	коммунальные расходы		
		услуги связи		
		банковские услуги		
		охранные услуги		
		Услуги сторонних организации	265.00	1,508.00
		Услуги по изданию методического	874.00	
		Услуги по публикации статей	125.00	512.00
		Организационные взносы за участие в	198.00	
Участие в конференциях		6.00		
Налоги и социальные отчисления	Всего		715.00	1,691.00
	в том числе	социальный налог	456.00	1,127.00
		социальные отчисления	156.00	343.00
		ОСМС	103.00	221.00
		ОПВР		
Прочие затраты, связанные с			899.91	836.95

Прочие затраты, связанные с основным производством		Научно-организационное сопровождение		
		Командировочные расходы	899.91	836.95
Расходы по вспомогательному производству (с учетом незавершенного производства), в том числе:				
Накладные расходы (с учетом незавершенного производства)			66.09	2,100.05
всего				
Запасы	Всего			
	в том числе	сырье и материалы		
		горюче-смазочные материалы		
		запасные части		
Оплата труда работников	Всего			
	в том числе	состоящих в штате		
		не состоящих в штате		
Работы (услуги), полученные от поставщиков и подрядчиков	Всего			
	в том числе	коммунальные расходы		
		услуги связи		
		банковские услуги		
		охранные услуги		
Налоги и социальные отчисления	Всего			
	в том числе	социальный налог		
		социальные отчисления		
Прочие затраты, связанные с основным производством				
Расходы по вспомогательному производству (с учетом незавершенного производства), в том числе:				
Накладные расходы (с учетом незавершенного производства)				
Образовательные услуги по подготовке специалистов с				
всего				
Запасы	Всего			
	в том числе	сырье и материалы		
		горюче-смазочные материалы		
		запасные части		
Оплата труда работников	Всего			
	в том числе	состоящих в штате		
		не состоящих в штате		
Работы (услуги), полученные от поставщиков и подрядчиков	Всего			
	в том числе	коммунальные расходы		
		услуги связи		
		банковские услуги		
		охранные услуги		
Налоги и социальные отчисления	Всего			
	в том числе	социальный налог		
		социальные отчисления		
		ОСМС		
		ОПВР		
Прочие затраты, связанные с основным производством				
Расходы по вспомогательному производству (с учетом незавершенного производства), в том числе:				
всего				
Резервы предстоящих расходов по				
Накладные расходы (с учетом незавершенного производства)				
всего				
Запасы	Всего			
	в том числе	сырье и материалы		
		горюче-смазочные материалы		
		запасные части		
Оплата труда работников	Всего			
	в том числе	состоящих в штате		
		не состоящих в штате		
Работы (услуги), полученные от	Всего			
			коммунальные расходы	

Работы (услуги), полученные от поставщиков и подрядчиков	в том числе	услуги связи		
		банковские услуги		
		охранные услуги		
Налоги и социальные отчисления	в том числе	Всего		
		социальный налог		
		социальные отчисления		
Прочие затраты, связанные с		Всего, в том числе		
Расходы по вспомогательному производству (с учетом незавершенного производства), в том числе:				
Накладные расходы (с учетом незавершенного производства)				
	всего			
Запасы	в том числе	Всего		
		сырье и материалы		
		горюче-смазочные материалы запасные части		
Оплата труда работников	в том числе	Всего		
		состоящих в штате		
		не состоящих в штате		
Работы (услуги), полученные от поставщиков и подрядчиков	в том числе	Всего		
		коммунальные расходы		
		услуги связи		
		банковские услуги охранные услуги		
Налоги и социальные отчисления	в том числе	Всего		
		социальный налог		
		социальные отчисления		
Прочие затраты, связанные с		Всего, в том числе		
Расходы по вспомогательному производству (с учетом незавершенного производства), в том числе:				
Накладные расходы (с учетом незавершенного производства)				
	всего			
Запасы	в том числе	Всего		
		сырье и материалы		
		горюче-смазочные материалы запасные части		
Оплата труда работников	в том числе	Всего		
		состоящих в штате		
		не состоящих в штате		
Работы (услуги), полученные от поставщиков и подрядчиков	в том числе	Всего		
		коммунальные расходы		
		услуги связи		
		банковские услуги охранные услуги		
Налоги и социальные отчисления	в том числе	Всего		
		социальный налог		
		социальные отчисления		
Прочие затраты, связанные с		Всего, в том числе		
Расходы по вспомогательному производству (с учетом незавершенного производства), в том числе:				
Накладные расходы (с учетом незавершенного производства)				
	всего			
Запасы	в том числе	Всего		
		сырье и материалы		
		горюче-смазочные материалы запасные части		
Оплата труда работников	в том числе	Всего		
		состоящих в штате		
		не состоящих в штате		
Работы (услуги), полученные от поставщиков и подрядчиков	в том числе	Всего		
		коммунальные расходы		

Работы (услуги), полученные от поставщиков и подрядчиков	в том числе	услуги связи		
		банковские услуги		
		охранные услуги		
Налоги и социальные отчисления	в том числе	Всего		
		социальный налог		
		социальные отчисления		
Прочие затраты, связанные с		Всего, в том числе		
Расходы по вспомогательному производству (с учетом незавершенного производства), в том числе:				
Накладные расходы (с учетом незавершенного производства)				
	всего			
Запасы	в том числе	Всего		
		сырье и материалы		
		горюче-смазочные материалы запасные части		
Оплата труда работников	в том числе	Всего		
		состоящих в штате		
		не состоящих в штате		
Работы (услуги), полученные от поставщиков и подрядчиков	в том числе	Всего		
		коммунальные расходы		
		услуги связи		
		банковские услуги охранные услуги		
Налоги и социальные отчисления	в том числе	Всего		
		социальный налог		
		социальные отчисления		
Прочие затраты, связанные с		Всего, в том числе		
Расходы по вспомогательному производству (с учетом незавершенного производства), в том числе:				
Накладные расходы (с учетом незавершенного производства)				
	всего			
Запасы	в том числе	Всего		
		сырье и материалы		
		горюче-смазочные материалы запасные части		
Оплата труда работников	в том числе	Всего		
		состоящих в штате		
		не состоящих в штате		
Работы (услуги), полученные от поставщиков и подрядчиков	в том числе	Всего		
		коммунальные расходы		
		услуги связи		
		банковские услуги охранные услуги		
Налоги и социальные отчисления	в том числе	Всего		
		социальный налог		
		социальные отчисления		
Прочие затраты, связанные с		Всего, в том числе		
Расходы по вспомогательному производству (с учетом незавершенного производства), в том числе:				
Накладные расходы (с учетом незавершенного производства)				
	всего			
Запасы	в том числе	Всего		
		сырье и материалы		
		горюче-смазочные материалы запасные части		
Оплата труда работников	в том числе	Всего		
		состоящих в штате		
		не состоящих в штате		
Работы (услуги), полученные от поставщиков и подрядчиков	в том числе	Всего		
		коммунальные расходы		


Работы (услуги), полученные от поставщиков и подрядчиков	в том числе	услуги связи		
		банковские услуги		
		охранные услуги		
Налоги и социальные отчисления	в том числе	Всего		
		социальный налог		
		социальные отчисления		
Прочие затраты, связанные с Расходы по вспомогательному производству (с учетом незавершенного производства), в том числе:		Всего, в том числе		
Накладные расходы (с учетом незавершенного производства)				
	всего			
Запасы	в том числе	Всего		
		сырье и материалы		
		горюче-смазочные материалы запасные части		
Оплата труда работников	в том числе	Всего		
		состоящих в штате		
		не состоящих в штате		
Работы (услуги), полученные от поставщиков и подрядчиков	в том числе	Всего		
		коммунальные расходы		
		услуги связи		
		банковские услуги охранные услуги		
Налоги и социальные отчисления	в том числе	Всего		
		социальный налог		
		социальные отчисления		
Прочие затраты, связанные с Расходы по вспомогательному производству (с учетом незавершенного производства), в том числе:		Всего, в том числе		
Накладные расходы (с учетом незавершенного производства)				
	всего			
Запасы	в том числе	Всего		
		сырье и материалы		
		горюче-смазочные материалы запасные части		
Оплата труда работников	в том числе	Всего		
		состоящих в штате		
		не состоящих в штате		
Работы (услуги), полученные от поставщиков и подрядчиков	в том числе	Всего		
		коммунальные расходы		
		услуги связи		
		банковские услуги охранные услуги		
Налоги и социальные отчисления	в том числе	Всего		
		социальный налог		
		социальные отчисления		
Прочие затраты, связанные с Расходы по вспомогательному производству (с учетом незавершенного производства), в том числе:		Всего, в том числе		
Накладные расходы (с учетом незавершенного производства)				
	всего			
Запасы	в том числе	Всего		
		сырье и материалы		
		горюче-смазочные материалы запасные части		
Оплата труда работников	в том числе	Всего		
		состоящих в штате		
		не состоящих в штате		
Работы (услуги), полученные от поставщиков и подрядчиков	в том числе	Всего		
		коммунальные расходы		

Работы (услуги), полученные от поставщиков и подрядчиков	в том числе	услуги связи		
		банковские услуги		
		охранные услуги		
Налоги и социальные отчисления	в том числе	Всего		
		социальный налог		
		социальные отчисления		
Прочие затраты, связанные с Расходы по вспомогательному производству (с учетом незавершенного производства), в том числе:		Всего, в том числе		
Накладные расходы (с учетом незавершенного производства)				
	всего			
Запасы	в том числе	Всего		
		сырье и материалы		
		горюче-смазочные материалы запасные части		
Оплата труда работников	в том числе	Всего		
		состоящих в штате		
		не состоящих в штате		
Работы (услуги), полученные от поставщиков и подрядчиков	в том числе	Всего		
		коммунальные расходы		
		услуги связи		
		банковские услуги охранные услуги		
Налоги и социальные отчисления	в том числе	Всего		
		социальный налог		
		социальные отчисления		
Прочие затраты, связанные с Расходы по вспомогательному производству (с учетом незавершенного производства), в том числе:		Всего, в том числе		
Накладные расходы (с учетом незавершенного производства)				
	всего			
Запасы	в том числе	Всего		
		сырье и материалы		
		горюче-смазочные материалы запасные части		
Оплата труда работников	в том числе	Всего		
		состоящих в штате		
		не состоящих в штате		
Работы (услуги), полученные от поставщиков и подрядчиков	в том числе	Всего		
		коммунальные расходы		
		услуги связи		
		банковские услуги охранные услуги		
Налоги и социальные отчисления	в том числе	Всего		
		социальный налог		
		социальные отчисления		
Прочие затраты, связанные с Расходы по вспомогательному производству (с учетом незавершенного производства), в том числе:		Всего, в том числе		
Накладные расходы (с учетом незавершенного производства)				
	всего			
Запасы	в том числе	Всего		
		сырье и материалы		
		горюче-смазочные материалы запасные части		
Оплата труда работников	в том числе	Всего		
		состоящих в штате		
		не состоящих в штате		
Работы (услуги), полученные от поставщиков и подрядчиков	в том числе	Всего		
		коммунальные расходы		

Работы (услуги), полученные от поставщиков и подрядчиков	в том числе	услуги связи		
		банковские услуги		
		охранные услуги		
Налоги и социальные отчисления	в том числе	Всего		
		социальный налог		
		социальные отчисления		
Прочие затраты, связанные с Расходы по вспомогательному производству (с учетом незавершенного производства), в том числе:		Всего, в том числе		
Накладные расходы (с учетом незавершенного производства)				
	всего			
Запасы	в том числе	Всего		
		сырье и материалы		
		горюче-смазочные материалы запасные части		
Оплата труда работников	в том числе	Всего		
		состоящих в штате		
		не состоящих в штате		
Работы (услуги), полученные от поставщиков и подрядчиков	в том числе	Всего		
		коммунальные расходы		
		услуги связи		
		банковские услуги охранные услуги		
Налоги и социальные отчисления	в том числе	Всего		
		социальный налог		
		социальные отчисления		
Прочие затраты, связанные с Расходы по вспомогательному производству (с учетом незавершенного производства), в том числе:		Всего, в том числе		
Накладные расходы (с учетом незавершенного производства)				
	всего			
Запасы	в том числе	Всего		
		сырье и материалы		
		горюче-смазочные материалы запасные части		
Оплата труда работников	в том числе	Всего		
		состоящих в штате		
		не состоящих в штате		
Работы (услуги), полученные от поставщиков и подрядчиков	в том числе	Всего		
		коммунальные расходы		
		услуги связи		
		банковские услуги охранные услуги		
Налоги и социальные отчисления	в том числе	Всего		
		социальный налог		
		социальные отчисления		
Прочие затраты, связанные с Расходы по вспомогательному производству (с учетом незавершенного производства), в том числе:		Всего, в том числе		
Накладные расходы (с учетом незавершенного производства)				
	всего			
Запасы	в том числе	Всего		
		сырье и материалы		
		горюче-смазочные материалы запасные части		
Оплата труда работников	в том числе	Всего		
		состоящих в штате		
		не состоящих в штате		
Работы (услуги), полученные от поставщиков и подрядчиков	в том числе	Всего		
		коммунальные расходы		

затраты (услуги), получаемые от поставщиков и подрядчиков	в том числе	услуги связи		
		банковские услуги		
		охранные услуги		
Налоги и социальные отчисления	в том числе	Всего		
		социальный налог		
		социальные отчисления		
Прочие затраты, связанные с	Всего, в том числе			
Расходы по вспомогательному производству (с учетом незавершенного производства), в том числе:				
Накладные расходы (с учетом незавершенного производства)				

147,037.00	184,463.00	125.45	216,107.00	210,056.00	97.20	280,150.00	279,100.00
83,477.00	109,830.00	131.57	130,074.00	127,972.00	98.38	173,785.00	165,696.00
36,878.00	38,643.00	104.79	43,888.00	41,688.00	94.99	53,802.00	51,232.00
26,682.00	35,990.00	134.88	42,145.00	40,396.00	95.85	52,563.00	48,042.00
							14,130.00
158,532.55	223,115.00	140.74	304,337.82	297,444.14	97.73	489,500.52	320,654.55
2,050.00	2,050.00	100.00	1,500.00	1,456.00	97.07	4,071.00	6,866.00
23,957.00	5,422.00	22.63	25,679.00	28,364.00	110.46	36,564.00	37,440.00
900.00			963.00				
11,555.00	11,763.00	101.80	13,896.00	11,940.00	85.92	13,896.00	10,272.00
5,100.00	5,957.00	116.80	5,520.00	5,520.00	100.00	18,400.00	18,400.00
15,000.00	17,730.00	118.20	32,192.00	32,913.00	102.24	35,545.00	29,424.00
1,145.00	1,905.00	166.38	1,300.00	2,421.00	186.23	3,329.00	10,225.00
9,798.00	10,551.00	107.69	8,353.00	35,481.00	424.77	51,724.00	54,239.00
1,062.55	961.00	90.44	4,058.00	4,055.00	99.93	143.38	5,308.00
23,400.00	23,400.00	100.00					
3,340.00	3,585.00	107.34	2,277.00	1,800.00	79.05	2,500.00	1,998.00
79.00	79.00	100.00	4,765.00	12,265.00	257.40	10,620.00	9,527.00
				26,095.14			
59,676.00							
1,470.00							
	139,712.00		203,834.82	135,134.00	66.30	310,360.14	130,487.55
						2,348.00	2,304.00
							1,460.00
							2,704.00
347,809.00	370,249.00	106.45	628,230.00	640,196.00	101.90	767,723.00	801,831.00
347,809.00	370,249.00	106.45	628,230.00	640,196.00	101.90	767,723.00	801,831.00
925,852.45	924,037.84	99.80	929,899.18	887,332.86	95.42	1,123,392.92	886,987.48
44,701.00	43,674.16	97.70	136,049.00	135,356.00	99.49	111,246.00	111,246.03
571.00	763.00	133.63	15,547.00	15,285.00	98.31	11,974.48	13,870.43
571.00	763.00	133.63	15,547.00	15,285.00	98.31	11,974.48	13,870.43
27,520.00	27,496.00	99.91	84,570.00	83,729.00	99.01	69,826.00	70,422.00
27,520.00	27,496.00	99.91	84,570.00	83,729.00	99.01	69,826.00	70,422.00
			2,680.00	3,524.90	131.53	6,646.00	6,192.00
			2,002.00	2,102.90	105.04	6,646.00	6,192.00
			678.00	1,422.00	209.73		
3,112.00	3,013.00	96.82	9,483.00	8,757.00	92.34	8,034.00	8,077.00
1,707.00	2,036.00	119.27	4,462.00	5,903.00	132.29	3,756.00	4,809.00
838.00	534.00	63.72	2,603.00	1,436.00	55.17	2,191.00	1,400.00
567.00	443.00	78.13	2,418.00	1,418.00	58.64	2,087.00	1,221.00
							647.00
6,031.45	4,632.00	76.80	20,659.00	19,988.00	96.75	13,763.00	11,861.00



	2025	2026
Отклонение в % (факта от плана)	Уточнение во 2 полугодии	Утвержденный план/Уточненный план
12	13	16
90.43	6,428,714.00	4,008,992.00
90.25	6,040,996.00	3,976,488.47
133.06	38,733.00	154,369.00
125.44	17,200.00	12,155.00
189.93	4,588.00	36,465.00
125.36	16,945.00	105,749.00
93.94	3,120,425.00	1,596,401.00
93.94	3,120,425.00	1,582,347.00
		14,054.00
96.93	72,705.00	28,199.00
75.00	2,900.00	
100.00	900.00	1,337.00
	4,911.00	
	535.00	608.00
100.00	1,584.00	3,646.00
100.00	19,643.00	
		7,293.00
100.00		2,431.00
100.00	7,890.00	12,155.00
		729.00
100.00	802.00	
	200.00	
100.00	7,626.00	
	18,286.00	
	679.00	
	2,964.00	
	322.00	
	435.00	
	420.00	
	590.00	
	167.00	
	1,351.00	
	500.00	

99.63	531,926.00	157,649.00
95.35	220,225.00	80,693.00
95.22	140,405.00	47,070.00
91.40	93,603.00	29,886.00
	77,693.00	
65.51	231,892.00	115,960.00
168.66	18,552.00	2,431.00
102.40	72,462.00	2,431.00
		1,215.00
73.92	15,230.00	18,233.00
100.00	9,200.00	12,155.00
82.78	15,654.00	24,310.00
307.15	2,496.00	2,431.00
104.86	63,783.00	18,233.00
3,702.05		2,431.00
		30,388.00
79.92	2,700.00	1,702.00
89.71	10,994.00	
42.04		
98.13	2,642.00	
	7,100.00	
	11,079.00	
104.44	877,173.00	488,022.00
104.44	877,173.00	488,022.00
78.96	1,168,142.00	1,435,888.47
100.00	324,277.00	32,503.53
115.83	45,753.00	1,290.00
115.83	45,753.00	1,290.00
100.85	185,015.00	15,442.00
100.85	185,015.00	15,442.00
93.17	37,680.00	1,014.00
93.17	36,930.00	1,014.00
	750.00	
100.54	25,386.00	5,071.00
128.04	12,117.00	994.00
63.90	6,387.00	3,840.00
58.51	3,289.00	237.00
	3,593.00	
86.18	28,106.00	6,809.00

Орган управления: ГОСУДАРСТВЕННОЕ УЧРЕЖДЕНИЕ "МИНИСТЕРСТВО НАУКИ И ВЫСШЕГО ОБРАЗОВАНИЯ
 Наименование организации : НЕКОММЕРЧЕСКОЕ АКЦИОНЕРНОЕ ОБЩЕСТВО "ЮЖНО-КАЗАХСТАН
 Вид документа: полугодовое уточнение план развития
 Пятилетний период: 2022 - 2026
 Планируемый / отчетный период: 2025 год
 дата <дата> № <номер>

Расчеты показателей финансово-хозяйственной деятельности

Расходы на вспомогательное производство

Наименование показателей		2020	2021	
		Факт	Факт / оценка	
1		2	3	
Расходы по вспомогательному производству (с учетом незавершенного производства), всего		285,561.00	321,142.00	
в том числе:				
вспомогательный продукт .../косалки өнім...		285,561.00	321,142.00	
Запасы	Всего	19,909.00	9,742.00	
	в том числе	сырье и материалы	1,051.00	689.00
		горюче-смазочные материалы		
		запасные части		3,857.00
		Прочие запасы	18,858.00	5,196.00
Оплата труда работников	Всего	243,627.00	284,288.00	
в том числе	состоящих в штате	243,627.00	284,288.00	
	не состоящих в штате			
Работы (услуги), полученные от поставщиков и подрядчиков	Всего			
	в том числе	коммунальные расходы		
		услуги связи		
		банковские услуги		
		охранные услуги		
Налоги и социальные отчисления	Всего	22,025.00	27,112.00	
	в том числе	социальный налог	13,663.00	17,509.00
		социальные отчисления	4,801.00	6,016.00
		ОСМС	3,561.00	3,587.00
ОПВР				
Прочие затраты, относящиеся к вспомогательному производству	Всего, в том числе			
	Прочие расходы			
	Резервы предстоящих расходов по отпускам			
Накладные расходы (с учетом незавершенного производства)				

Приложение 25
 "АЗОВАНИЯ РЕСПУБЛИКИ КАЗАХСТАН"
 СКИЙ ПЕДАГОГИЧЕСКИЙ

ности

2022			2023			2024	
Уточнение во 2 полугодии	Отчет (оценка / факт)	Отклонение в % (факта от плана)	Уточнение во 2 полугодии	Отчет (оценка / факт)	Отклонение в % (факта от плана)	Уточнение во 2 полугодии	Отчет (оценка / факт)
4	5	6	7	8	9	10	11
347,809.00	370,249.00	106.45	628,230.00	640,196.00	101.90	767,723.00	801,831.00
347,809.00	370,249.00	106.45	628,230.00	640,196.00	101.90	767,723.00	801,831.00
8,478.00	4,107.00	48.44	5,000.00	4,967.00	99.34	12,403.00	9,083.00
1,460.00	1,460.00	100.00	2,000.00	1,978.00	98.90	2,481.00	2,300.00
1,024.00	1,024.00	100.00	2,000.00	2,002.00	100.10	3,721.00	2,235.00
5,994.00	1,623.00	27.08	1,000.00	987.00	98.70	6,201.00	4,548.00
304,936.00	308,396.00	101.13	507,924.00	536,867.00	105.70	642,303.00	662,358.00
304,936.00	308,396.00	101.13	507,924.00	536,867.00	105.70	642,303.00	662,358.00
34,395.00	34,727.00	100.97	55,630.00	59,331.00	106.65	70,540.00	79,899.00
17,345.00	17,487.00	100.82	27,648.00	30,415.00	110.01	34,798.00	36,653.00
8,976.00	9,096.00	101.34	14,637.00	15,111.00	103.24	18,670.00	19,421.00
8,074.00	8,144.00	100.87	13,345.00	13,805.00	103.45	17,072.00	17,344.00
							6,481.00
	23,019.00		59,676.00	39,031.00	65.40	42,477.00	50,491.00
			1,070.00				
	23,019.00		58,606.00	39,031.00	66.60	42,477.00	50,491.00



	2025	2026
Отклонение в % (факта от плана)	Уточнение во 2 полугодии	Утвержденный план/Уточненный план
12	13	16
104.44	877,173.00	488,022.00
104.44	877,173.00	488,022.00
73.23	12,327.00	32,770.00
92.70	2,500.00	2,622.00
60.06	3,800.00	3,932.00
73.34	6,027.00	26,216.00
103.12	744,466.00	410,621.00
103.12	744,466.00	410,621.00
113.27	120,380.00	43,320.00
105.33	42,583.00	22,173.00
104.02	36,851.00	12,935.00
101.59	22,334.00	8,212.00
	18,612.00	
118.87		1,311.00
		1,311.00
118.87		

Орган управления: ГОСУДАРСТВЕННОЕ УЧРЕЖДЕНИЕ "МИНИСТЕРСТВО НАУКИ И ВЫСШЕГО ОБРАЗОВАНИЯ
 Наименование организации : НЕКОММЕРЧЕСКОЕ АКЦИОНЕРНОЕ ОБЩЕСТВО "ЮЖНО-КАЗАХСТАНСКИЙ
 Вид документа: полугодовое уточнение план развития
 Пятилетний период: 2022 - 2026
 Планируемый / отчетный период: 2025 год
 дата <дата> № <номер>

Расчеты показателей финансово-

Накладные]

Наименование показателей		2020	
		База	Факт
1		2	3
Накладные расходы с учетом незавершенной продукции, всего			660,864.00
<i>в том числе накладные расходы вспомогательного производства с учетом незавершенной продукции, всего (дубль для фикса адресации)</i>			
в том числе накладные расходы основного производства с учетом незавершенной продукции, всего			660,864.00
Запасы	Всего		28,883.00
	в том числе	сырье и материалы	121.00
		горюче-смазочные материалы	
		запасные части	8.00
	Прочие запасы	28,754.00	
Оплата труда работников	Всего		142,114.00
	в том числе	состоящих в штате	142,114.00
		не состоящих в штате	
	Всего		212,034.00
		коммунальные расходы	117,398.00
		услуги связи	8,024.00
		банковские услуги	
		охранные услуги	1,300.00
		Обслуживание LED экрана	
		Работы по изготовлению рекламного ролика	
		Работы по изготовлению табличек	
		Работы по реконструкции и установке	
		Текущий ремонт	44,058.00
		Приобретение работ по разработке ПСД	1,389.00
		РАБОТЫ ПО РЕМОНТУ БЫТОВОЙ	1,228.00
		Работы по изготовлению	1,305.00
		Приобретение работ по изготовлению	366.00
		Приобретение работ по усилению	
		РАБОТЫ ПО ИЗГОТОВЛЕНИЮ	430.00
		Работы по пошиву одежды	
		ПРОТИВОПОЖАРНЫЕ УСЛУГИ	3,017.00
		Услуги утилизации медицинских отходов	100.00
		Услуги технического обслуживания лифтов	696.00
		Услуги дезинфекции и дезинсекции	1,315.00
		Клининговые услуги	1,285.00
		ПОЛИГРАФИЧЕСКИЕ УСЛУГИ	4,899.00
		Услуги стирки	1,973.00
		ОБСЛУЖИВАНИЕ ВЕНТИЛЯЦИИ И	904.00
		Услуги по вывозу ТБО	1,329.00
		Прочие работы	3,893.00
		Прочие услуги	576.00
		Работы по установке видеонаблюдения	
		Ремонт автомашины	917.00
		Стерилизация постельных принадлежностей	1,325.00
		Утилизация электротоваров	251.00

Работы (услуги), полученные от поставщиков и подрядчиков

в том числе

Услуги центрального депозитария		186.00
Доставка воды		
Онлайн прокторинг		600.00
Изготовление стендов		
Изготовление печатей		
Услуги по обновлению лицензии ПО КАБИС		240.00
Услуги по доступу и обслуживанию		
Услуги хостинга		
Услуги энергоаудита		
Аренда зданий		
Капитальный ремонт здания		
Расходы, осуществленные в 2020 году, но не		13,030.00
Расходы, осуществленные в 2021 году, но не		
Услуги по доставке почты		
Услуги по переплету		
Услуги по предоставлению доступа к		
Повышение квалификации и участие в		
Капитальный ремонт зданий		
Работа по ремонту стульев актового зала		
Работа по доукомплектованию турникетов		
Работы по установке натяжного потолка		
Аренда оптоволоконных сетей		
Работы по изготовлению и установке		
Работы по установке IP телефонии		
Работы по установке натяжного потолка со		
Работы по установке надписей		
Работы по изготовлению мебели для		
Обтяжка кресел главного корпуса		
Комплексная вневедомственная экспертиза		
Ремонт и обслуживание кондиционеров		
Работы по оснащению коворкинг центра		
Работы по изготовлению дверей		
Работы по оснащению студенческого уголка		
Услуги по предоставлению доменного		
Услуги по техническому осмотру		
Услуги по оценке автомобиля		
Установка антивируса		
Подписка ИТС		
Работы декоративно-отделочные		
Работы по ремонту отопительных систем		
Изготовление и установка конструкции		
Vilim App		
Услуги по аренде спортивной площадки		
Изготовление и установка конструкции		
Изготовление и монтаж стационарных		
Работы по демонтажу		
Работы по изготовлению и установке		
Услуги по обслуживанию счетчиков		
Прокладка силового кабеля		
Работы по изготовлению тактических		
Работы по изготовлению макетов для		
Работы малярные для военной кафедры		
Работы бетонные для военной кафедры		
Работы по изготовлению видео ролика		
Работы по печатанию книг		
Работы по установке турникетов		
Работы по установке гардероба		
Услуги по подготовке информационных		
Приобретение работ по испытанию		
Работы по замене стекол		
прочие услуги		
аренда служебной квартиры		

		Услуги по изготовлению печатных		
		Услуги по установке программы "Платонус		
		Услуги по установке программы "ИРБИС"		
		Услуги по установке модуля "Считывание		
		Доступ к образовательной платформе		
		Текущий ремонт магистрального канала		
		Утилизация мебели, оргтехники, бытовой		
		Услуги по предоставлению и технической		
		Услуги доступа к программному		
		Услуги по ремонту весов медпункта		
		Оценка имущества		
		Обучение по технике безопасности		
		Работы по изготовлению памятника		
		Работы по благоустройству территории		
		Работы по изготовлению технических		
		Изготовление студенческих билетов,		
		Услуги по предоставлению сервиса		
		Работы по ремонту лифта		
		Работы по изготовлению рабочего проекта		
		Работы по благоустройству территории		
		Услуги по сопровождению реестра		
		Услуги по предоставлению вычислительных		
		Услуги по подключению электронной		
		Услуги по автоматизации процессов		
		Услуги по техническому обслуживанию		
		Подписка на специальную электронную		
		консультационные услуги по поддержке		
		АПЗ на реконструкцию 2-х этажного здания		
		Библиотечно-информационное		
		Замеры электромагнитных полей		
		Сертификация медицинских приборов		
		Экспертиза воды		
		Изготовление и установка спортивных		
		Предоставление порта IP VPN на областном		
		Работы по изготовлению и установке		
		Работы по изготовлению и установке		
Налоги и социальные отчисления	Всего			14,477.00
	в том числе	социальный налог		8,426.00
		социальные отчисления		3,641.00
		ОСМС		2,410.00
		ОПВР		
Амортизация	Всего			259,797.00
	в том числе	нематериальных активов		
		основных средств		
Командировочные расходы				2,223.00
Прочие накладные расходы основного производства	Всего, в том числе			1,336.00
	прочие расходы			1,105.00
	Благотворительная помощь студентам и			231.00
	Страхование жизни			
	Резервы предстоящих расходов по			
База распределения:				660,864.00
Общий удельный показатель		100%		
в том числе в разрезе :				
Образовательные услуги по подготовке кадров с высшим и		99.99		660,797.91
НИР		0.01		66.09
Образовательные услуги по подготовке специалистов с техническим и				

в том числе накладные расходы вспомогательного производства с учетом незавершенной продукции, всего				
Запасы	Всего			
	в том числе	сырье и материалы		
		горюче-смазочные материалы		
		запасные части		
Оплата труда работников	Всего			
	в том числе	состоящих в штате		
		не состоящих в штате		
Работы (услуги), полученные от поставщиков и подрядчиков	Всего			
	в том числе	коммунальные расходы		
		услуги связи		
		банковские услуги		
		охранные услуги		
Налоги и социальные отчисления	Всего			
	в том числе	социальный налог		
		социальные отчисления		
Амортизация	Всего			
	в том числе	нематериальных активов		
		основных средств		
Командировочные расходы				
Прочие накладные расходы		Всего, в том числе		
База распределения:				
Общий удельный показатель			100%	
в том числе в разрезе :				
вспомогательный продукт .../қосалқы өнім...				

ВАНИЯ РЕСПУБЛИКИ КАЗАХСТАН" БИН: 220840048968; Адрес: Казахстан, 010000, Астана г.а.,
Й ПЕДАГОГИЧЕСКИЙ УНИВЕРСИТЕТ ИМЕНИ ӨЗБЕКӘЛІ ЖӘНІБЕКОВ"

хозяйственной деятельности

расходы


2021		2022					
База	Факт / оценка	База	Уточнение во 2 полугодии	База	Отчет (оценка / факт)	Отклонение в % (факта от плана)	База
4	5	6	7	8	9	10	11
	700,016.00		933,319.00		931,808.00	99.84	
	700,016.00		933,319.00		931,808.00	99.84	
	3,353.00		38,239.00		49,886.00	130.46	
			4,537.00		533.00	11.75	
	83.00				120.00		
			5,345.00		7,910.00	147.99	
	3,270.00		28,357.00		41,323.00	145.72	
	189,175.00		183,855.00		222,875.00	121.22	
	189,175.00		183,855.00		222,875.00	121.22	
	211,886.00		367,228.80		325,789.00	88.72	
	127,853.00		148,222.00		125,531.00	84.69	
	8,925.00		11,213.00		7,990.00	71.26	
	1,568.00		1,008.80		1,257.00	124.60	
	250.00						
	300.00						
			7,845.00				
			35,664.00		35,664.00	100.00	
			8,877.00		8,877.00	100.00	
	1,204.00		440.00		666.00	151.36	
	1,100.00						
	1,350.00		231.00		963.00	416.88	
	1,458.00		1,010.00				
	3,281.00		1,809.00		1,809.00	100.00	
	100.00						
	1,400.00		1,289.00		1,290.00	100.08	
	1,633.00		384.00		384.00	100.00	
	1,450.00		2,000.00		2,000.00	100.00	
	6,923.00		11,733.00		11,733.00	100.00	
	2,329.00		3,500.00		3,920.00	112.00	
	2,016.00		2,308.00		1,690.00	73.22	
	1,342.00		1,234.00		1,234.00	100.00	
					829.00		
	1,400.00		15,976.00		15,976.00	100.00	
	1,476.00		2,240.00		2,240.00	100.00	
	1,174.00		997.00		997.00	100.00	
	556.00		275.00		276.00	100.36	

	195.00		384.00		153.00	39.84
	300.00		337.00			
	300.00		500.00		390.00	78.00
			2,401.00		800.00	33.32
	58.00		88.00		13.00	14.77
			250.00		240.00	96.00
	200.00		996.00		996.00	100.00
	29.00		127.00		128.00	100.79
	10,657.00		31,245.00		34,210.00	109.49
	23,059.00					
			616.00		425.00	68.99
			1,205.00		1,317.00	109.29
			3,436.00		3,451.00	100.44
			1,489.00		1,489.00	100.00
			531.00		531.00	100.00
			1,331.00		1,331.00	100.00
			4,750.00		4,750.00	100.00
			1,165.00		1,165.00	100.00
			1,098.00		1,098.00	100.00
			1,339.00		1,339.00	100.00
			500.00		500.00	100.00
			1,693.00		1,693.00	100.00
	1,000.00		530.00		530.00	100.00
			1,637.00			
			650.00		1,120.00	172.31
			3,912.00			
			28.00		29.00	103.57
			16.00		16.00	100.00
			12.00		12.00	100.00
	1,200.00					
	1,380.00		20,649.00		20,978.00	101.59
			1,542.00		1,542.00	100.00
			1,467.00		1,225.00	83.50
			2,912.00		3,382.00	116.14
			1,568.00		999.00	63.71
			357.00		300.00	84.03
			3,136.00			
			392.00		392.00	100.00
			2,520.00		2,520.00	100.00
			1,640.00		1,640.00	100.00
	680.00		801.00		801.00	100.00
	1,250.00		175.00		175.00	100.00
			395.00		395.00	100.00
			4,584.00		4,404.00	96.07
	2,490.00		2,621.00		2,621.00	100.00
			698.00		698.00	100.00
			1,250.00		665.00	53.20

2023				2024			
Уточнение во 2 полугодии	База	Отчет (оценка / факт)	Отклонение в % (факта от плана)	База	Уточнение во 2 полугодии	База	Отчет (оценка / факт)
12	13	14	15	16	17	18	19
933,008.90		891,404.80	95.54		1,126,423.00		889,412.02
933,008.90		891,404.80	95.54		1,126,423.00		889,412.02
67,964.00		75,834.00	111.58		66,276.00		62,563.00
9,000.00		10,200.00	113.33		10,416.00		8,657.00
1,000.00		1,142.00	114.20		1,419.00		1,345.00
10,000.00		14,372.00	143.72		1,108.00		911.00
47,964.00		50,120.00	104.50		53,333.00		51,650.00
273,929.00		253,347.00	92.49		281,190.00		295,678.00
273,929.00		253,347.00	92.49		281,190.00		295,678.00
182,822.90		193,363.80	105.77		395,730.00		308,892.00
101,580.00		112,750.00	111.00		144,929.00		135,538.00
					10,454.00		6,986.00
					2,300.00		2,300.00
					2,719.00		369.00
1,490.00		900.00	60.40		128.00		1,600.00
8,070.00		8,070.00	100.00				
					50,000.00		44,983.00
3,038.40		3,038.40	100.00		2,000.00		719.00
					309.00		
625.00		738.00	118.08		1,640.00		1,640.00
1,757.00		1,832.00	104.27		15,240.00		14,193.00
113.00		113.00	100.00		75.00		75.00
900.00		900.00	100.00		530.00		530.00
540.00		540.00	100.00		332.00		332.00
					1,000.00		1,000.00
2,500.00		2,321.00	92.84		2,095.00		1,871.00
3,500.00		3,500.00	100.00		2,200.00		2,200.00
1,900.00		1,533.00	80.68		1,700.00		1,700.00
1,630.00		1,630.00	100.00		1,631.00		1,631.00
					3,000.00		1,072.00
					12,730.00		4,478.00
					2,350.00		2,350.00
					790.00		790.00
350.00					120.00		120.00

					250.00		109.00
		900.00			1,950.00		1,840.00
					125.00		
1,523.40		1,523.40	100.00				
		147.00			188.00		
31,972.00		31,972.00	100.00		31,972.00		33,890.00
					402.00		
362.10		136.00	37.56		1,552.00		
		50.00					
4,764.00		4,764.00	100.00		4,798.00		4,798.00
510.00		510.00	100.00		560.00		560.00
					29.00		29.00
					17.00		17.00
					360.00		
					234.00		234.00
3,600.00		3,300.00	91.67				
7,800.00		7,800.00	100.00		1,999.00		1,997.00
					2,850.00		983.00
					1,047.00		1,047.00

98.00		196.00	200.00		250.00		137.00
					12,000.00		
4,200.00		4,200.00	100.00				
					757.00		757.00
					15,094.00		15,094.00
					2,337.00		
					40.00		
					800.00		
					352.00		352.00
							827.00
					2,700.00		2,700.00
					2,805.00		2,805.00
					861.00		861.00
					1,492.00		1,492.00
					37,960.00		
					135.00		
					188.00		188.00
					6,320.00		6,320.00
					510.00		510.00
					306.00		274.00
					490.00		490.00
					112.00		506.00
					3,000.00		3,000.00
					4.00		4.00
					265.00		265.00
					172.00		154.00
					175.00		175.00
30,332.00		28,031.00	92.41		30,574.00		33,527.00
15,928.00		14,658.00	92.03		16,028.00		17,306.00
7,505.00		6,941.00	92.49		7,590.00		7,938.00
6,899.00		6,432.00	93.23		6,956.00		7,161.00
							1,122.00
325,532.00		312,278.00	95.93		312,959.00		161,958.00
447.00		446.00	99.78		3,972.00		7,591.00
325,085.00		311,832.00	95.92		308,987.00		154,367.00
6,990.00		5,549.00	79.38		23,799.00		15,107.00
45,439.00		23,002.00	50.62		15,895.00		11,687.02
1,156.00		142.00	12.28				
2,140.00		2,140.00	100.00		1,844.00		1,074.00
42,143.00		20,720.00	49.17		14,051.00		10,613.02
933,009.18		891,404.96	95.54		1,126,423.00		889,412.02
	100%			100%		100%	
929,899.18	99.54	887,332.86	95.42	99.73	1,123,392.92	99.73	886,987.48
3,110.00	0.46	4,072.10	130.94	0.09	1,002.52	0.09	823.60
				0.18	2,027.56	0.18	1,600.94



Отклонение в % (факта от плана)	2025		2026	
	База	Уточнение во 2 полугодии	База	Утвержденный план/Уточненный план
20	21	22	26	27
78.96		1,172,174.00		1,438,766.00
78.96		1,172,174.00		1,438,766.00
94.40		80,310.00		58,986.00
83.11		13,100.00		6,554.00
94.79		2,000.00		
82.22		2,420.00		13,108.00
96.84		62,790.00		39,324.00
105.15		311,298.00		277,726.00
105.15		311,298.00		277,726.00
78.06		394,099.00		686,439.00
93.52		166,020.00		173,025.00
66.83		9,756.00		13,108.00
100.00		2,242.00		28,837.00
				459.00
13.57		2,890.00		1,966.00
1,250.00		200.00		1,966.00
				13,108.00
89.97		115,892.00		314,591.00
				1,912.00
				2,622.00
				1,912.00
35.95		2,500.00		1,912.00
				1,912.00
				1,912.00
100.00				655.00
93.13		2,548.00		6,554.00
100.00		140.00		197.00
100.00		600.00		1,966.00
100.00		1,790.00		1,966.00
100.00				1,966.00
89.31		4,624.00		10,486.00
100.00		4,750.00		3,932.00
100.00		1,180.00		3,223.00
100.00		1,573.00		1,966.00
35.73		5,000.00		24,250.00
35.18				3,932.00
100.00		7,100.00		1,912.00
100.00		1,000.00		1,966.00
100.00		200.00		1,966.00

43.60		303.00		655.00
				655.00
				2,622.00
94.36		1,400.00		3,932.00
				131.00
				328.00
				7,865.00
		218.00		197.00
		250.00		1,966.00
106.00		31,972.00		41,909.00
		429.00		
		28.00		
100.00		5,160.00		
100.00		495.00		
100.00		40.00		
100.00		30.00		
		540.00		
100.00		258.00		
		5,470.00		
99.90				
34.49		1,300.00		
100.00		250.00		

	■		■	
	■		■	
	■		■	
	■		■	
	■		■	
	■		■	
	■		■	
	■		■	
		■		■
		■		■
		■		■
		■		■
		■		■
		■		■
		■		■
		■		■
		■		■
		■		■
		■		■
		■		■
		■		■
		■		■
	■		■	
	100%		100%	
	■		■	

Орган управления: ГОСУДАРСТВЕННОЕ УЧРЕЖДЕНИЕ "МИНИСТЕРСТВО НАУКИ И ВЫСШЕГО ОБРАЗОВАНИЯ
 Наименование организации : НЕКОММЕРЧЕСКОЕ АКЦИОНЕРНОЕ ОБЩЕСТВО "ЮЖНО-КАЗАХСТАНСКИЙ
 Вид документа: полугодовое уточнение план развития
 Пятилетний период: 2022 - 2026
 Планируемый / отчетный период: 2025 год
 дата <дата> № <номер>

Расчеты показателей финансово-хозяйственной деятельности

Административные расходы

Наименование показателей		2020	
		Факт	
1		2	
Административные расходы, всего		159,715.00	
Запасы	Всего	2,713.00	
	в том числе	сырье и материалы	538.00
		горюче-смазочные материалы	1,284.00
		прочие запасы	891.00
Оплата труда административного персонала без учета оплаты труда, указанной в накладных расходах	Всего	129,030.00	
	в том числе	состоящих в штате	129,030.00
Работы (услуги), полученные от поставщиков и подрядчиков	Всего	9,359.00	
	в том числе	коммунальные расходы	2,636.00
		услуги связи	458.00
		банковские услуги	248.00
		аренда помещений	
		охранные услуги	130.00
		консалтинговые услуги	
		Текущий ремонт	832.00
		Услуги по предоставлению доступа к	1,329.00
		Услуги по доставке почты	338.00
		Услуги по переплету	
		Техническая поддержка и сопровождение 1С	1,848.00
		Аудиторские услуги	
		Повышение квалификации и участие в	212.00
		Страхование гражданско-правовой	59.00
		Страхование жизни работников от	1,269.00
		аренда служебной квартиры	
		Программа 1С бухгалтерия лицензированная	
		Резервы предстоящих расходов по отпускам	
		Услуги подписки к ИС "Параграф"	
Услуги подписки к ИС "Актуалис"			
Услуги по подключению, предоставлению			
Услуги по проведению аудита специального			
Налоги и социальные отчисления	Всего	14,293.00	
	в том числе	социальный налог	7,292.00
		социальные отчисления	4,371.00
		ОСМС	2,630.00
ОПВР			
Амортизация	Всего	165.00	
	в том числе	нематериальных активов	
	основных средств	165.00	
Командировочные расходы	Всего	562.00	
	в том числе	наём жилья	114.00
		проезд к месту командирования	384.00
	суточные	64.00	
Охрана труда и техника безопасности	Всего, в том числе		

Пожарная безопасность и соблюдение	Всего, в том числе			
Представительские расходы	Всего			
	в том числе	расходы на официальный прием		
		буфетное обслуживание во время услуги переводчика		
Расходы по проведению заседаний Совета директоров (наблюдательного совета)	Всего, в том числе			
Другие обязательные платежи в бюджет	Всего		3,592.00	
	в том числе	Земельный налог	34.00	
		Транспортный налог	114.00	
		Имущественный налог	1,454.00	
		Прочие налоги		
		Сборы, всего, в том числе		1,977.00
		госпошлины	1,977.00	
		Платы, всего, в том числе		13.00
		Плата за эмиссию в окружающую среду	13.00	
		Плата за пользование земельными		
		Благотворительная и спонсорская помощь	Всего, в том числе	
Прочие расходы	Всего, в том числе		1.00	
	Прочие расходы		1.00	

				2,320.00			1,376.00
				2,320.00			1,376.00
1,581.00	1,845.00	2,003.00	108.56	2,047.00	2,091.00	102.15	5,934.00
26.00					4.00		8.00
119.00	124.00	124.00	100.00	127.00	93.00	73.23	116.00
1,252.00	1,250.00	1,249.00	99.92	1,350.00	1,307.00	96.81	2,372.00
18.00	25.00			25.00			
41.00		173.00		82.00	225.00	274.39	2,974.00
41.00		173.00		82.00	225.00	274.39	2,974.00
125.00	446.00	457.00	102.47	463.00	462.00	99.78	464.00
22.00	446.00	11.00	2.47	17.00	16.00	94.12	18.00
103.00		446.00		446.00	446.00	100.00	446.00
8.00	1,800.00	581.00	32.28	2,000.00			1,335.00
8.00	1,800.00	581.00	32.28	2,000.00			1,335.00

2024		2025	2026
Отчет (оценка / факт)	Отклонение в % (факта от плана)	Уточнение во 2 полугодии	Утвержденны й план/Уточнен ный план
11	12	13	16
444,785.00	95.14	514,225.00	352,707.00
1,240.00	99.60	1,140.00	3,933.00
578.00	98.47	440.00	1,311.00
662.00	100.61	700.00	1,311.00
			1,311.00
326,262.00	94.45	379,990.00	269,903.00
326,262.00	94.45	379,990.00	269,903.00
25,361.00	82.85	21,848.00	35,785.00
5,175.00	99.52	1,881.00	10,486.00
2,300.00	100.00	2,473.00	2,622.00
2,865.00	286.50	2,941.00	2,622.00
169.00	84.50	200.00	2,622.00
			2,622.00
376.00	60.84	590.00	786.00
			1,966.00
3,120.00	100.00	3,300.00	2,622.00
1,249.00	100.00	494.00	5,243.00
190.00	5.50	2,050.00	3,932.00
124.00	100.00	233.00	262.00
1,501.00	100.00	1,446.00	
3,250.00	100.00	3,480.00	
514.00	93.28		
3,600.00	50.58		
164.00	100.00		
764.00	100.00	764.00	
		1,996.00	
46,234.00	106.03	61,160.00	28,475.00
26,423.00	97.87	24,108.00	14,575.00
8,041.00	97.50	17,825.00	8,502.00
8,022.00	95.93	10,409.00	5,398.00
3,748.00		8,818.00	
22,371.00	95.66	19,728.00	7,078.00
22,371.00	95.66	19,728.00	7,078.00
15,899.00	109.29	16,952.00	2,621.00
1,862.00	120.75	6,160.00	655.00
7,920.00	107.20	7,431.00	1,311.00
6,117.00	108.90	3,361.00	655.00

1,010.00	73.40	11,067.00	
1,010.00	73.40	11,067.00	
5,672.00	95.58	2,158.00	2,621.00
34.00	425.00	40.00	46.00
99.00	85.34	149.00	156.00
2,282.00	96.21	1,462.00	1,769.00
8.00		53.00	22.00
3,008.00	101.14	438.00	
3,008.00	101.14	438.00	
241.00	51.94	16.00	628.00
17.00	94.44	16.00	628.00
224.00	50.22		
736.00	55.13	182.00	2,291.00
736.00	55.13	182.00	2,291.00

Орган управления: ГОСУДАРСТВЕННОЕ УЧРЕЖДЕНИЕ "МИНИСТЕРСТВО НАУКИ И ВЫСШЕГО ОБРАЗОВАНИЯ
 Наименование организации : НЕКОММЕРЧЕСКОЕ АКЦИОНЕРНОЕ ОБЩЕСТВО "ЮЖНО-КАЗАХСТАНСКИЙ
 Вид документа: полугодовое уточнение план развития
 Пятилетний период: 2022 - 2026
 Планируемый / отчетный период: 2025 год
 дата <дата> № <номер>

Расчеты показателей финансово-хозяйственной деятельности

Расходы по вознаграждениям


Наименование показателей		2020	2021	
		Факт	Факт / оценка	
1		2	3	
Расходы по вознаграждениям, всего				
По привлеченным вкладам				
По полученным кредитам и оказанной временной финансовой помощи	Всего			
	в том числе	по кредитам, полученным от банков-резидентов		
		по кредитам, полученным от банков-нерезидентов		
		по кредитам, полученным от организаций, осуществляющих отдельные виды банковских операций		
		по кредитам, полученным из республиканского бюджета		
		по кредитам, полученным из местного бюджета		
		по временной финансовой помощи		
По гарантиям полученным				
По факторингу				
По финансовой аренде (лизингу)				
Прочие	Всего, в том числе			
За несвоевременное и ненадлежащее исполнение принятых обязательств (штрафы, пени, неустойки)				

Орган управления: ГОСУДАРСТВЕННОЕ УЧРЕЖДЕНИЕ "МИНИСТЕРСТВО НАУКИ И ВЫСШЕГО ОБРАЗОВАНИЯ
 Наименование организации : НЕКОММЕРЧЕСКОЕ АКЦИОНЕРНОЕ ОБЩЕСТВО "ЮЖНО-КАЗАХСТАН
 Вид документа: полугодовое уточнение план развития
 Пятилетний период: 2022 - 2026
 Планируемый / отчетный период: 2025 год
 дата <дата> № <номер>

Расчеты показателей финансово-хозяйственной деятельности

Прочие расходы

Наименование показателей		2020		
		Факт		
1		2		
Прочие расходы, всего		2,998.00		
Оплата труда прочего персонала без учета оплаты труда, указанных в накладных расходах	Всего			
	в том числе			
	состоящих в штате не состоящих в штате			
Резервы и провизии	Всего			
	в том числе	сформированные против сомнительных и безнадежных требований		
		по оказанным финансовым услугам		
		по размещенным вкладам		
		резерв на обесценивание запасов 20% оценочный резерв под убытки от		
Расходы, связанные со страховой	Всего, в том числе			
Расходы от выбытия активов	Всего	2,697.00		
	в том числе	основные средства	2,697.00	
		нематериальные активы		
Расходы от обесценения активов	Всего			
	в том числе	основные средства		
		нематериальные активы		
Расходы по курсовым разницам		95.00		
Расходы по инвестициям, учитываемых методом долевого участия				
Убытки от прекращенной деятельности				
Налоги и социальные отчисления	Всего	206.00		
	в том числе	социальный налог		
		социальные отчисления		
		Подходный налог у источника выплаты по	206.00	
Прочие расходы	Всего			
	в том числе	по маркетингу и рекламе		
		по реализации		
		расходы на праздничные и культурные мероприятия		
		расходы по социальной программе		
		в том числе:	материальная помощь	
			повышение квалификации	
		судебные издержки		
		прочие, в том числе		
			Списание дебиторской	
			Пеня за просроченную оплату по	
			Расходы по временно пользованию	



2024		2025	2026
Отчет (оценка / факт)	Отклонение в % (факта от плана)	Уточнение во 2 полугодии	Утвержденны й план/Уточнен ный план
11	12	13	16
494,874.00	1,574.53	71,847.00	5,332.00
393,033.00	1,753.83		
8,813.00			
22,705.00	101.32		
361,515.00			
1,756.00	100.00	70,087.00	1,530.00
1,756.00	100.00	70,087.00	1,530.00
11,099.00			1,442.00
8,029.00	119.23	1,760.00	1,049.00
8,029.00	119.23	1,760.00	1,049.00
80,957.00	15,274.91		1,311.00
80,957.00	15,274.91		1,311.00
			1,311.00
80,957.00			

Орган управления: ГОСУДАРСТВЕННОЕ УЧРЕЖДЕНИЕ "МИНИСТЕРСТВО НАУКИ И ВЫСШЕГО ОБРАЗОВАНИЯ РЕС
Наименование организации : НЕКОММЕРЧЕСКОЕ АКЦИОНЕРНОЕ ОБЩЕСТВО "ЮЖНО-КАЗАХСТАНСКИЙ ПЕДАГОГ
Вид документа: полугодовое уточнение план развития
Пятилетний период: 2022 - 2026
Планируемый / отчетный период: 2025 год
дата <дата> № <номер>

Отчетная информация о структуре заим

№ п/п	Заемщик	Заимодатель	Инструмент	Цель заимствования
1	2	3	4	5
	Внешние заимствования (за пределами РК)			
	Внутренние заимствования			


ПУБЛИКИ КАЗАХСТАН" БИН: 220840048968; Адрес: Казахстан, 010000, Астана
ИЧЕСКИЙ УНИВЕРСИТЕТ ИМЕНИ ӨЗБЕКӨЛІ ЖӘНІБЕКОВ"

ствований

Основание для заимствования	Решение собрания акционеров (единственного акционера) и/или Совета директоров и/или другие	Договор заимствования (Договор гар			
		№	дата	валюта	сумма по договору
6	7	8	9	10	11



анти)		Условия займа (Условия гарантии)			Срок займа (Срок гарантируемого займа)		
сумма освоения	льготный период	%	прочие условия	дата освоения	дата истечения периода доступности	дата погашения	остаточный срок в днях
12	13	14	15	16	17	18	19



Вид обеспечения по займу	2022		
	ОД на начало периода	погашение ОД	выплата %
20	21	22	23

Сумма основного долга (ОД) на отчетную дату	1 квартал 2022		
	погашение ОД		выплата %
	план	факт	
24	25	26	27

2 квартал 2022			
погашение ОД		выплата %	погаше
план	факт		план
28	29	30	31

3 квартал 2022		4 квартал 2022	
ние ОД	выплата %	погашение ОД	
факт		план	факт
32	33	34	35

2023			
выплата %	ОД на начало периода	погашение ОД	выплата %
36	37	38	39

Сумма основного долга (ОД) на отчетную дату	1 квартал 2023		
	погашение ОД		выплата %
	план	факт	
40	41	42	43

2 квартал 2023			
погашение ОД		выплата %	погаше
план	факт		план
44	45	46	47

3 квартал 2023		4 квартал 2023	
ние ОД	выплата %	погашение ОД	
факт		план	факт
48	49	50	51

2024			
выплата %	ОД на начало периода	погашение ОД	выплата %
52	53	54	55

Сумма основного долга (ОД) на отчетную дату	1 квартал 2024		
	погашение ОД		выплата %
	план	факт	
56	57	58	59

2 квартал 2024			
погашение ОД		выплата %	погаше
план	факт		план
60	61	62	63

3 квартал 2024		4 квартал 2024	
ние ОД	выплата %	погашение ОД	
факт		план	факт
64	65	66	67

2025			
выплата %	ОД на начало периода	погашение ОД	выплата %
68	69	70	71

Сумма основного долга (ОД) на отчетную дату	1 квартал 2025		
	погашение ОД		выплата %
	план	факт	
72	73	74	75

2 квартал 2025			
погашение ОД		выплата %	погаше
план	факт		план
76	77	78	79

3 квартал 2025		4 квартал 2025	
ние ОД	выплата %	погашение ОД	
факт		план	факт
80	81	82	83

2026			
выплата %	ОД на начало периода	погашение ОД	выплата %
84	85	86	87

Сумма основного долга (ОД) на отчетную дату	1 квартал 2026		
	погашение ОД		выплата %
	план	факт	
88	89	90	91

2 квартал 2026			
погашение ОД		выплата %	погаше
план	факт		план
92	93	94	95

3 квартал 2026		4 квартал 2026	
ние ОД	выплата %	погашение ОД	
факт		план	факт
96	97	98	99

выплата %
100

Орган управления: ГОСУДАРСТВЕННОЕ УЧРЕЖДЕНИЕ "МИНИСТЕРСТВО НАУКИ И ВЫСШЕГО ОБР
 Наименование организации : НЕКОММЕРЧЕСКОЕ АКЦИОНЕРНОЕ ОБЩЕСТВО "ЮЖНО-КАЗАХСТАН
 Вид документа: полугодовое уточнение план развития
 Пятилетний период: 2022 - 2026
 Планируемый / отчетный период: 2025 год
 дата <дата> № <номер>

Отчетная информация о размещении временно свободны

п/п №	Наименование показателя	единица измерения	2022		
			временно-свободные денежные сред		
			итого	государствен ные ценные бумаги	долевые и корпоративн ые ценные бумаги
1	2	3	4	5	6
1	остаток денежных средств, размещенных на начало периода	тысяч тенге			
2	план к размещению	тысяч тенге	240,000.00		
3	фактическое размещение	тысяч тенге			
4	возврат размещенных средств	тысяч тенге			
5	остаток на конец периода	тысяч тенге			
6	вознаграждение	тысяч тенге			
7	общий срок размещения в днях (всего)	календарные дни			
8	объем вложенных средств в среднем за 1 день	тысяч тенге			
9	объем вознаграждения в среднем за 1 день	тысяч тенге			
10	эффективность вложения	%			

