



# Ө.ЖӘНІБЕКОВ АТЫНДАҒЫ ОҢТҮСТІК ҚАЗАҚСТАН ПЕДАГОГИКАЛЫҚ УНИВЕРСИТЕТІ

ТІРКЕУ ОФИСІ

**2024-2025 ОҚУ ЖЫЛЫНДАҒЫ ҚЫСҚЫ  
СЕССИЯНЫҢ МОНИТОРИНГІ: БІЛІМ  
НӘТИЖЕЛЕРІНЕ ЫҚПАЛ ЕТЕТІН  
ФАКТОРЛАРДЫ САРАЛАУ**

ф.ф.к. Қ.С. Мамаев

ШЫМКЕНТ, 2025

**2024-2025 оқу жылының қысқы емтихан сессиясы 17.12.2024ж.-27.12.2024ж.,**  
**FX бағаны қайта тапсыру 30.12.2024ж.-05.01.2025ж. аралығында өткізілді.**  
**2024-2025 оқу жылының күзгі семестріндегі пәндердің қорытынды бақылау**  
**түрлерінің жалпы саны – 2777.**

№	Қорытынды бақылау түрі	2024-2025 оқу жылының қысқы емтихан сессиясы бақылау түрінің		2023-2024 оқу жылының қысқы емтихан сессиясы бақылау түрінің	
		саны	%	саны	%
1.	Жазбаша емтихандар	767	27,62%	769	34,28%
2.	Ауызша емтихандар	672	24,20%	510	22,74%
3.	Тестілеу емтихандары	819	29,49%	628	28,00%
4.	Дифференциалдық сынақтар	171	6,16%	209	9,32%
5.	Шығармашылық емтихандар	296	10,66%	119	5,31%
6.	Жоба түрінде қабылданатын емтихандар	52	1,87%	8	0,36%
	<b>Жалпы:</b>	<b>2777</b>	<b>100,00%</b>	<b>2243</b>	<b>100,00%</b>

Жалпы университет бойынша мемлекеттік білім гранты негізінде оқитын студент саны: **3542 (100,00%)**.

Емтихан тапсырған студенттер саны: **3321 (93,76%)**.

Өте жақсы (А, А-): **176 (4,97%)**.

Жақсы (А, А-, В+, В, В-, С+): **2754 (77,75%)**.

Аралас (А, А-, В+, В, В-, С+, С, С-): **389 (10,98%)**.

«Қанағаттанарлықсыз» баға алғандар: **221 (6,24%)**.

Оның ішінде:

бір пәннен: **133 (3,75%)**,

екі пәннен: **35 (0,99%)**;

үш және одан көп пәннен: **53 (1,50%)**.

Жалпы университеттің мемлекеттік білім гранты негізінде оқитын студенттердің үлгерім пайызы: **93,76%**.

Жалпы университет бойынша ақылы негізде оқитын студент саны: **3698 (100,00%)**.

Емтихан тапсырған студенттер саны: **3188 (86,21%)**.

Өте жақсы (А, А-): **45 (1,22%)**.

Жақсы (А, А-, В+, В, В-, С+): **1878 (50,78%)**.

Аралас (А, А-, В+, В, В-, С+, С, С-): **1256 (33,96%)**.

«Қанағаттанарлықсыз» баға алғандар: **510 (13,79%)**.

Оның ішінде:

бір пәннен: **285 (7,71%)**;

екі пәннен: **104 (2,81%)**;

үш және одан көп пәннен: **121 (3,27%)**.

Жалпы университеттің ақылы негізінде оқитын студенттерінің үлгерім пайызы: **86,21%**.

Университетте күзгі семестрде **академиялық ұтқырлық** бағдарламасымен оқып, емтихан тапсыруға жіберілген студент саны: **3 (100,00%)**.

Емтихан тапсырған студенттер саны: **3 (100,00%)**.

Оның ішінде:

өте жақсы (А, А-): **0 (0,00%)**;

жақсы (А, А-, В+, В, В-, С+): **3 (100,00%)**.

Жалпы университет бойынша студенттердің жалпы саны: **7243 (100,00%)**.

Емтихан тапсырған студенттер саны: **6512 (89,91%)**.

Өте жақсы (А, А-): **221 (3,05%)**.

Жақсы (А, А-, В+, В, В-, С+): **4635 (63,99%)**.

Аралас (А, А-, В+, В, В-, С+, С, С-): **1645 (22,71%)**.

«Қанағаттанарлықсыз» баға алғандар: **731 (10,09%)**.

Оның ішінде:

бір пәннен: **418 (5,77%)**;

екі пәннен: **139 (1,92%)**;

үш және одан көп пәннен: **174 (2,40%)**.

Университет студенттерінің жалпы үлгерімі: **89,91%**.

Білім беру бағдарламалары бойынша абсолюттік үлгерім 88,04%-100,00% аралығын құрады. Факультет бойынша орташа үлгерім – 93,27%.

2023-2024 оқу жылының қысқы емтихан сессиясы нәтижесімен салыстырғанда үлгерім **1,42%-ға артқан.**

Білім беру бағдарламасы атаулары	емтиханды тапсыруға міндетті	Емтиханды оң бағаға тапсырғандар					«F» бағасын алғандар				Абсолюттік үлгерім
		Барлығы	тек А,А-	А,А-,В+,В,В-, С+	Аралас	тек қанағат.	Барлығы	бір пән	екі пән	үш және одан көп	
6В01516-Биология (IP)	10	10	0	9	1	0	0	0	0	0	100,00%
6В01405-Құқық және экономика негіздері мұғалімін даярлау	48	47	0	40	7	0	1	1	0	0	97,92%
6В01506-География мұғалімін даярлау	27	26	0	24	2	0	1	0	1	0	96,30%
6В01505-Биология мұғалімін даярлау	215	204	15	151	38	0	11	9	1	1	94,88%
6В01504-Химия мұғалімін даярлау	113	106	7	87	12	0	7	5	1	1	93,81%
6В01511-География-тарих мұғалімін даярлау	116	108	1	82	25	0	8	5	2	1	93,10%
6В01507-Химия-биология мұғалімін даярлау	166	152	4	103	45	0	14	11	2	1	91,57%
6В05101-Биология	92	81	0	49	32	0	11	9	1	1	88,04%
	<b>787</b>	<b>734</b>	<b>27</b>	<b>545</b>	<b>162</b>	<b>0</b>	<b>53</b>	<b>40</b>	<b>8</b>	<b>5</b>	<b>93,27%</b>

**6B01401-Бастапқы әскери дайындық мұғалімін даярлау ББ студенттері үлгерімі – 68,42% құрады. Факультет бойынша үлгерімнің орташа көрсеткіші – 81,11%.**

Білім беру бағдарламасы атаулары	емтиханды тапсыруға міндетті	Емтиханды оң бағаға тапсырғандар					«F» бағасын алғандар				Абсолюттік үлгерім
		Барлығы	тек А,А-	А,А-,В+,В-,С+	Аралас	тек қанағат.	Барлығы	бір пән	екі пән	үш және одан көп	
6B01402-Дене шынықтыру және спорт мұғалімін даярлау	1263	1034	26	776	231	1	229	94	56	79	81,87%
6B01401-Бастапқы әскери дайындық мұғалімін даярлау	76	52	1	31	20	0	24	9	5	10	68,42%
	<b>1339</b>	<b>1086</b>	<b>27</b>	<b>807</b>	<b>251</b>	<b>1</b>	<b>253</b>	<b>103</b>	<b>61</b>	<b>89</b>	<b>81,11%</b>

Факультет бойынша орташа үлгерім – **91,07%**. Өткен оқу жылымен салыстырғанда **1,38%**-ға кеміген. Факультет ББ-лары бойынша студенттердің абсолюттік үлгерімдері **72,52%-100,00%** аралығын қамтиды.

Білім беру бағдарламасы атаулары	емтиханды тапсыруға міндетті	Емтиханды оң бағаға тапсырғандар					«F» бағасын алғандар				Абсолюттік үлгерім
		Барлығы	тек А,А-	А,А-, В+,В,В-, С+	Аралас	тек қанағат.	Барлығы	бір пән	екі пән	үш және одан көп	
6В01704-Қазақ тілін оқытп. мект. қазақ тілі мен әдеб.мұғ. даярлау	14	14	0	6	8	0	0	0	0	0	<b>100,00%</b>
6В01706-Өзбек тілі мен әдебиеті мұғалімін даярлау	11	11	0	6	5	0	0	0	0	0	<b>100,00%</b>
6В01708-Орыс тілін оқытп. мектеп-тердегі орыс тілі мен әдебиеті (IP)	9	9	0	4	5	0	0	0	0	0	<b>100,00%</b>
6В01702-Орыс тілі мен әдебиеті мұғалімін даярлау	113	110	2	59	48	1	3	2	1	0	<b>97,35%</b>
6В01705-Орыс тілін оқытп. мектеп-тердегі орыс тілі мен әдеб. мұғ. даярлау	187	177	5	124	48	0	10	6	2	2	<b>94,65%</b>
6В01703-Шетел тілі: екі шетел тілі мұғалімін даярлау	1339	1251	68	868	314	1	88	62	13	13	<b>93,43%</b>
6В01701-Қазақ тілі мен әдебиеті мұғалімін даярлау	464	432	15	267	149	1	32	22	7	3	<b>93,10%</b>
6В01709-Қазақ тілі мен әдебиеті (IP)	22	20	0	10	10	0	2	1	0	1	<b>90,91%</b>
6В02302-Филология	55	41	0	11	30	0	14	7	4	3	<b>74,55%</b>
6В02301-Аударма ісі	262	190	1	45	144	0	72	38	19	15	<b>72,52%</b>
	<b>2476</b>	<b>2255</b>	<b>91</b>	<b>1400</b>	<b>761</b>	<b>3</b>	<b>221</b>	<b>138</b>	<b>46</b>	<b>37</b>	<b>91,07%</b>

6B01513-Математика (IP) ББ-сы бойынша оқитын студенттердің үлгерімі - **55,56%**, ал Факультет бойынша үлгерімнің орташа көрсеткіші өткен жылмен салыстырғанда **1,29%-ға** артып, **88,31%-ды** құрады.

Білім беру бағдарламасы атаулары	емтиханды тапсыруға міндетті	Емтихандарды тапсырғандар					«F» бағасын алғандар				Абсолюттік үлгерім
		Барлығы	тек А,А-	А,А-,В+,В-,С+	Аралас	тек қанағат.	Барлығы	бір пән	екі пән	үш және одан көп	
6B01502-Физика мұғалімін дайындау	90	85	0	70	15	0	5	2	2	1	<b>94,44%</b>
6B01509-Математика-информатика мұғалімін даярлау	68	62	2	39	21	0	6	4	2	0	<b>91,18%</b>
6B01515-Информатика (IP)	11	10	0	8	2	0	1	0	0	1	<b>90,91%</b>
6B01501-Математика мұғалімін дайындау	170	153	7	89	56	1	17	14	0	3	<b>90,00%</b>
6B01513-Математика (IP)	10	9	0	8	1	0	1	1	0	0	<b>90,00%</b>
6B01508-Математика-физика мұғалімін даярлау	189	168	9	120	38	1	21	10	1	10	<b>88,89%</b>
6B01510-Физика-информатика мұғалімін даярлау	81	72	1	53	18	0	9	9	0	0	<b>88,89%</b>
6B01503-Информатика мұғалімін дайындау	125	101	2	69	29	1	24	14	3	7	<b>80,80%</b>
6B01513-Математика (IP)	9	5	0	2	3	0	4	1	2	1	<b>55,56%</b>
	<b>753</b>	<b>665</b>	<b>21</b>	<b>458</b>	<b>183</b>	<b>3</b>	<b>88</b>	<b>55</b>	<b>10</b>	<b>23</b>	<b>88,31%</b>

Факультет бойынша ББ студенттері үлгерімдері **84,62%-98,97%** аралығын, орташа үлгерім – **90,62%-ды** құрады. Бұл өткен жылғыға қарағанда үлгерімнің **4,26%-ға** артқандығын көрсетеді.

Білім беру бағдарламасы атаулары	емтиханды тапсыруға міндетті	Емтихандарды тапсырғандар					«F» бағасын алғандар				Абсолюттік үлгерім
		Барлығы	тек А,А-	А,А-,В+,В,В-, С+	Аралас	тек қанағат.	Барлығы	бір пән	екі пән	үш және одан көп	
6В01201-Мектепке дейінгі тәрбиелеу және оқыту педагогикасы	194	192	8	174	10	0	2	1	0	1	<b>98,97%</b>
6В01403-Музыка мұғалімін даярлау	202	186	3	144	39	0	16	13	0	3	<b>92,08%</b>
6В01404-Көркем еңбек және сызу мұғалімдерін даярлау	291	250	2	181	67	0	41	30	6	5	<b>85,91%</b>
6В02101-Дизайн	91	77	0	53	24	0	14	10	2	2	<b>84,62%</b>
	<b>778</b>	<b>705</b>	<b>13</b>	<b>552</b>	<b>140</b>	<b>0</b>	<b>73</b>	<b>54</b>	<b>8</b>	<b>11</b>	<b>90,62%</b>

**6B01603-Тарих және қоғамтану (IP), 6B01801-Әлеуметтік педагогтерді даярлау, 6B01902-Арнайы педагогика ББ-лары бойынша емтихандарды тапсыруға жіберілген барлық студенттер емтихандарды оң бағаларға тапсырдықтан, аталған ББ-ларда абсолюттік үлгерім – 100%. Факультет бойынша орташа үлгерім – 96,13%, өткен жылмен салыстырғанда 1,20%-ға өскен.**

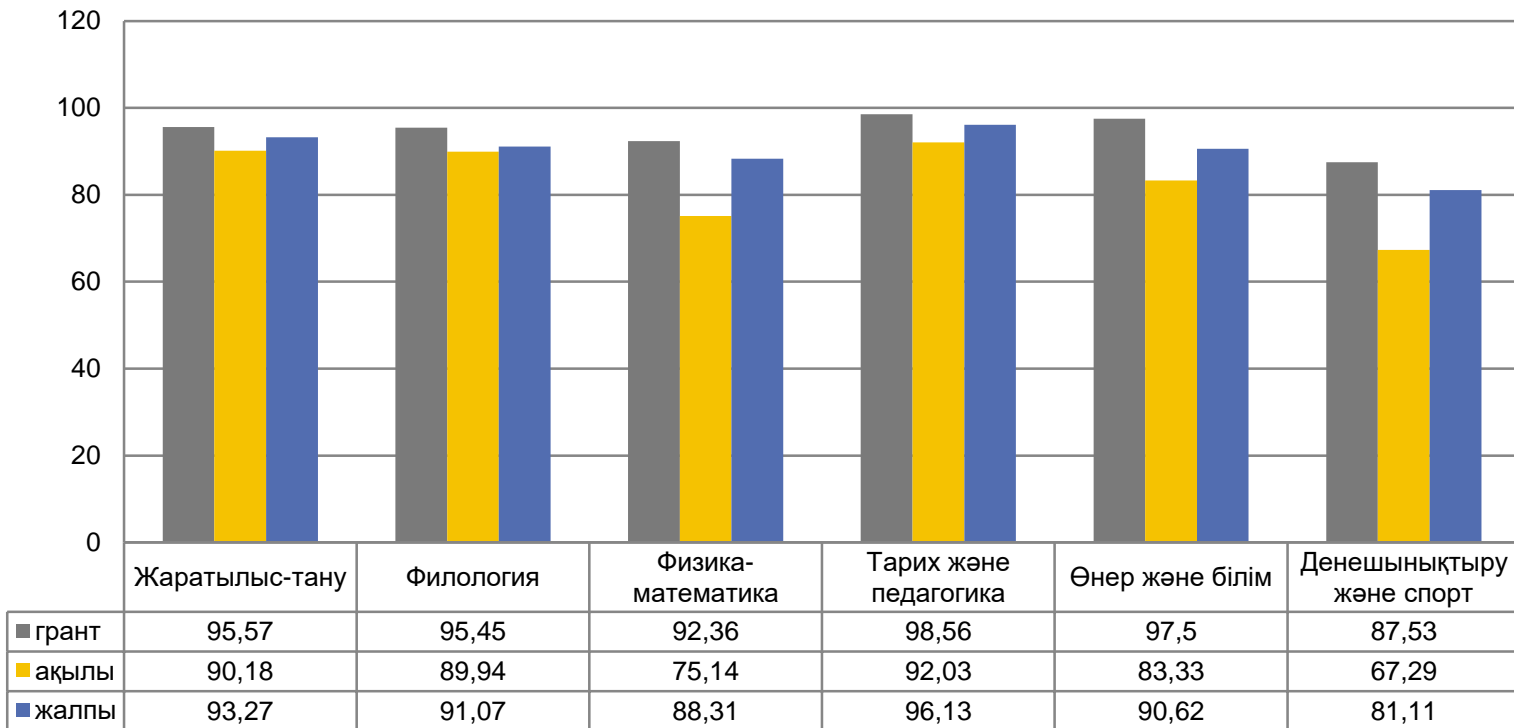
Білім беру бағдарламасы атаулары	емтиханды тапсыруға міндетті	Емтихандарды тапсырғандар					«F» бағасын алғандар				Абсолюттік үлгерім
		Барлығы	тек А,А-	А,А-,В+,В,В-, С+	Аралас	тек қанағат.	Барлығы	бір пән	екі пән	үш және одан көп	
6B01603-Тарих және қоғамтану (IP)	12	12	0	7	5	0	0	0	0	0	100,00%
6B01801-Әлеуметтік педагогтерді даярлау	69	69	4	65	0	0	0	0	0	0	100,00%
6B01902-Арнайы педагогика (IP)	10	10	0	10	0	0	0	0	0	0	100,00%
6B01901-Арнайы педагогика	222	219	6	200	13	0	3	2	1	0	98,65%
6B01601-Тарих мұғалімін даярлау	105	102	6	88	8	0	3	2	0	1	97,14%
6B01101-Педагогика және психология	63	61	6	51	3	1	2	1	0	1	96,83%
6B01301-Бастауышта оқыту педагогикасы мен әдістемесі	556	527	18	403	103	3	29	19	3	7	94,78%
6B01602-Тарих-Дінтану мұғалімін даярлау	73	67	2	49	16	0	6	4	2	0	91,78%
	<b>1110</b>	<b>1067</b>	<b>42</b>	<b>873</b>	<b>148</b>	<b>4</b>	<b>43</b>	<b>28</b>	<b>6</b>	<b>9</b>	<b>96,13%</b>

Өзбекәлі Жәнібеков атындағы ОҚПУ факультеттерінің ішінде қысқы емтихан сессиясы бойынша Тарих және педагогика факультеті үлгерімнің ең жоғары көрсеткішіне **(96,13%)** ие болды, ал ең төменгі көрсеткішті Денешынықтыру және спорт факультеті **(81,11%)** құрады. Өзге факультеттерде бұл көрсеткіш **88,31-93,27%** аралығында болды.

Ақылы негізде оқитын студенттердің ең төменгі үлгерім көрсеткіші Денешынықтыру және спорт факультеті тиесілі – **67,29%**.

№	Факультет атауы	2024-2025 оқу жылының қысқы емтихан сессиясы			2023-2024 оқу жылының қысқы емтихан сессиясы		
		грант	ақылы	жалпы	грант	ақылы	жалпы
1.	Жаратылыстану	95,57	90,18	<b>93,27</b>	96,99	86,19	<b>91,85</b>
2.	Филология	95,45	89,94	<b>91,07</b>	96,91	91,58	<b>92,81</b>
3.	Физика-математика	92,36	75,14	<b>88,31</b>	94,08	<b>67,16</b>	<b>87,02</b>
4.	Тарих және педагогика	98,56	92,03	<b>96,13</b>	97,74	91,10	<b>95,10</b>
5.	Өнер және білім	97,50	83,33	<b>90,62</b>	93,98	73,56	<b>83,05</b>
6.	Денешынықтыру және спорт	87,53	<b>67,29</b>	<b>81,11</b>	84,59	69,37	<b>79,47</b>
	Жалпы:	<b>93,76</b>	<b>86,21</b>	<b>89,91</b>	<b>93,06</b>	<b>84,87</b>	<b>88,84</b>

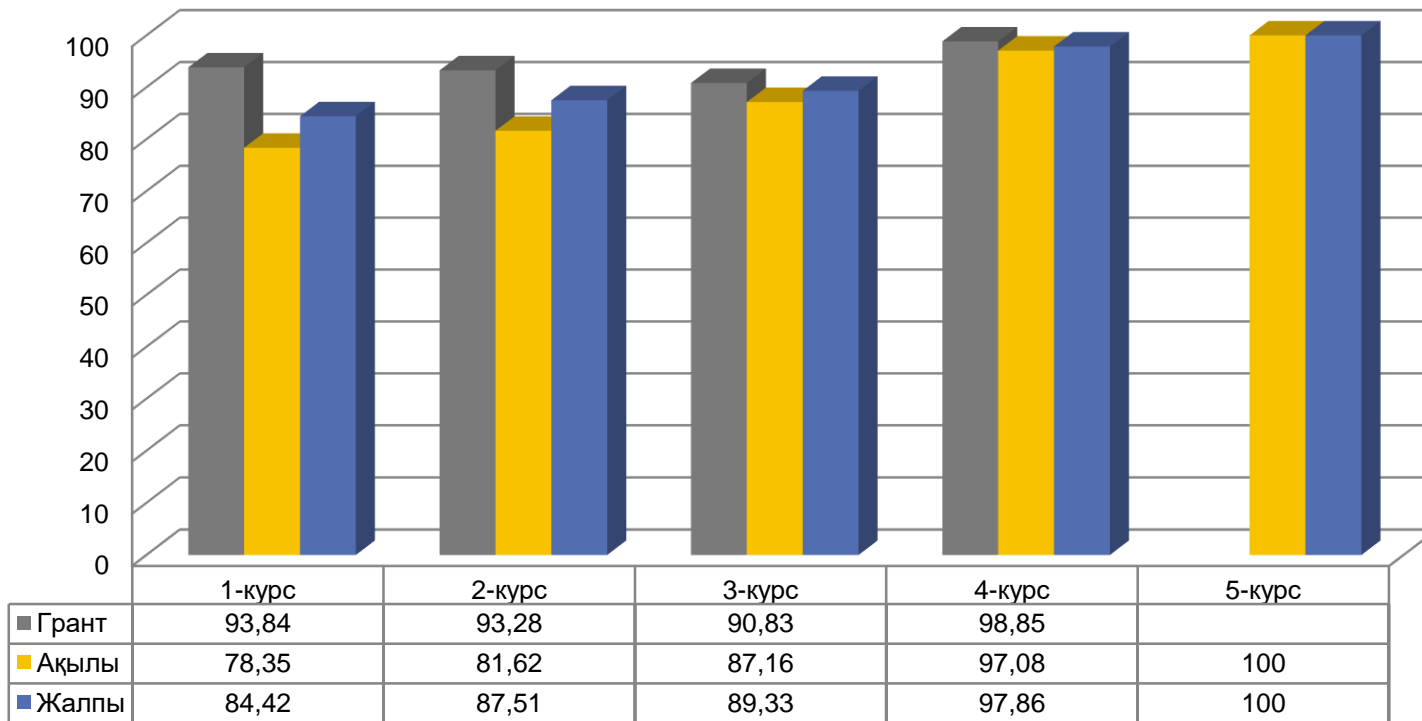
Факультеттер бойынша орташа үлгерімнің пайыздық көрсеткіштері



**2023-2024 оқу жылының қысқы емтихан сессиясымен салыстырғанда жалпы үлгерім көрсеткіші 1-курс бойынша – **4,28%**-ға, 3-курс бойынша – **0,09%**-ға кеміген, ал 2-курс бойынша – **1,32%**-ға, 4-курс бойынша – **2,56%**-ға артқан.**

Курстар	2024-2025 оқу жылының қысқы емтихан сессиясы			2023-2024 оқу жылының қысқы емтихан сессиясы		
	грант	ақылы	жалпы	грант	ақылы	жалпы
1-курс	93,84	78,35	<b>84,42</b>	94,92	82,88	<b>88,70</b>
2-курс	93,28	81,62	<b>87,51</b>	89,50	81,65	<b>86,19</b>
3-курс	90,83	87,16	<b>89,33</b>	94,21	85,96	<b>89,42</b>
4-курс	98,85	97,08	<b>97,86</b>	96,62	94,21	<b>95,30</b>
5-курс	-	100,00	<b>100,00</b>	100	100	<b>100</b>
	93,76	86,21	89,91	93,06	84,87	88,84

Курстар бойынша үлгерім көрсеткіштері



## Үлгерім көрсеткіші 95%-дан жоғары білім беру бағдарламалары

№	Білім беру бағдарламасы атаулары	емтиханды тапсыруға міндетті	Емтихандарды тапсырғандар					«F» бағасын алғандар				Абсолюттік үлгерім
			Барлығы	тек А,А-	А,А-, В+,В,В-, С+	Аралас	тек қанағат.	Барлығы	бір пән	екі пән	үш және одан көп	
1	6B01704-Қазақ тілін оқытп. мект. қазақ тілі мен әдеб.мұғ. даярлау	14	14	0	6	8	0	0	0	0	0	100,00%
2	6B01706-Өзбек тілі мен әдебиеті мұғалімін даярлау	11	11	0	6	5	0	0	0	0	0	100,00%
3	6B01708-Орыс тілін оқытп. мектеп-тердегі орыс тілі мен әдебиеті (IP)	9	9	0	4	5	0	0	0	0	0	100,00%
4	6B01516-Биология (IP)	10	10	0	9	1	0	0	0	0	0	100,00%
5	6B01603-Тарих және қоғамтану (IP)	12	12	0	7	5	0	0	0	0	0	100,00%
6	6B01801-Әлеуметтік педагогтерді даярлау	69	69	4	65	0	0	0	0	0	0	100,00%
7	6B01902-Арнайы педагогика (IP)	10	10	0	10	0	0	0	0	0	0	100,00%
8	6B01201-Мектепке дейінгі тәрбиелеу және оқыту педагогикасы	194	192	8	174	10	0	2	1	0	1	98,97%
9	6B01901-Арнайы педагогика	222	219	6	200	13	0	3	2	1	0	98,65%
10	6B01405-Құқық және экономика негіздері мұғалімін даярлау	48	47	0	40	7	0	1	1	0	0	97,92%
11	6B01702-Орыс тілі мен әдебиеті мұғалімін даярлау	113	110	2	59	48	1	3	2	1	0	97,35%
12	6B01601-Тарих мұғалімін даярлау	105	102	6	88	8	0	3	2	0	1	97,14%
13	6B01101-Педагогика және психология	63	61	6	51	3	1	2	1	0	1	96,83%
14	6B01506-География мұғалімін даярлау	27	26	0	24	2	0	1	0	1	0	96,30%

## Үлгерімі 70%-дан төмен білім беру бағдарламалары

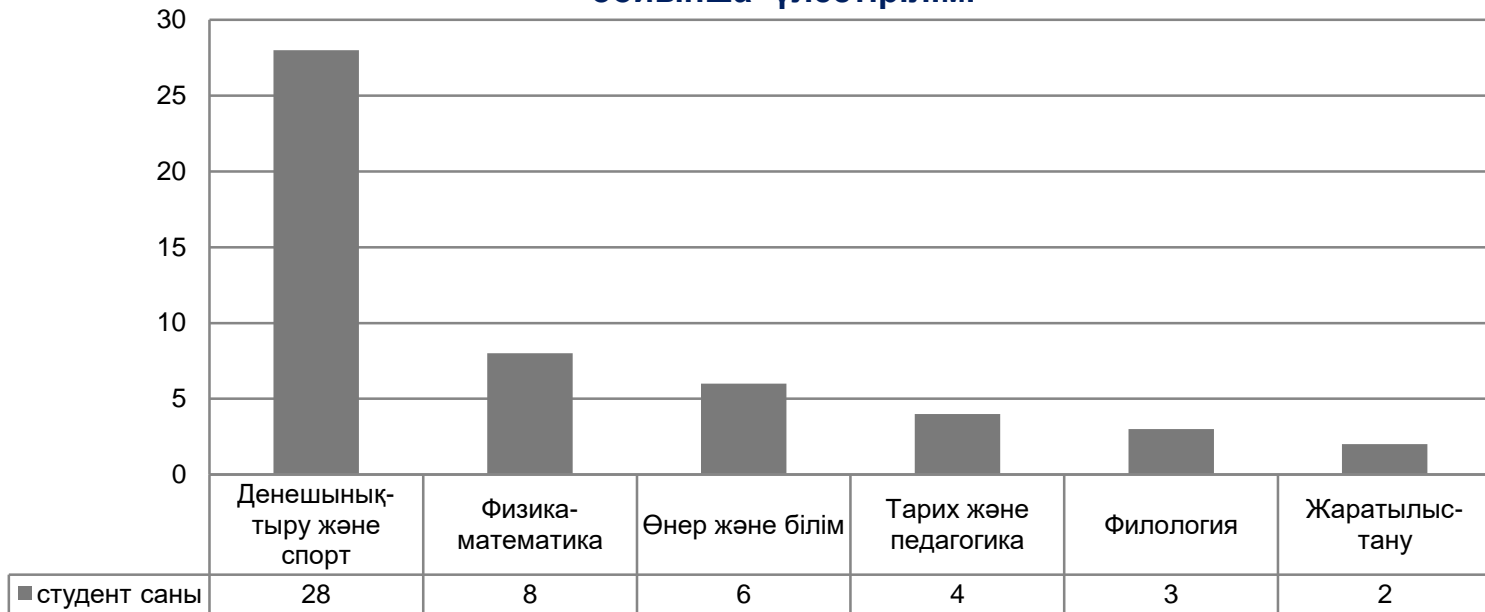
№	Білім беру бағдарламасы атаулары	емтиханды тапсыруға міндетті	Емтихандарды тапсырғандар					«F» бағасын алғандар				Абсолюттік үлгерім
			Барлығы	тек А, А- А, А- , В+, В, В-, С+	Аралас	тек қанағат.	Барлығы	бір пән	екі пән	үш және одан көп		
1	6B01401-Бастапқы әскери дайындық мұғалімін даярлау	76	52	1	31	20	0	24	9	5	10	<b>68,42%</b>
2	6B01513-Математика (IP)	9	5	0	2	3	0	4	1	2	1	<b>55,56%</b>

Филология факультетінің – 4, Жаратылыстану факультетінің – 3, Тарих және педагогика факультетінің – 6, Өнер және білім факультетінің 1 білім беру бағдарламасы 95%-дан жоғары үлгерім көрсеткішіне ие болды.

**Қысқы емтихан сессиясына жіберілмеген студенттердің саны – 51.**  
**Емтихан сессиясына жіберілмеген студенттердің ең көп саны**  
**Денешынықтыру және спорт факультетіне тиесілі – 28.**

Факультет атауы	Емтихандарға жіберілмеген студенттер саны
Тарих және педагогика	4
Жаратылыстану	2
Физика-математика	8
Филология	3
Өнер және білім	6
Денешынықтыру және спорт	28
	51

Қысқы емтихан сессиясына жіберілмеген студенттердің факультеттер бойынша үлестірілімі



2024-2025 оқу жылының қысқы емтихан сессиясында жалпы **48496 (41032)\*** баға қойылған. Оның ішінде:

«өте жақсы» баға саны – **6818 (14,06%), 5382 (13,12%);**

«жақсы» баға саны – **35315 (72,82%), 29611 (72,17%);**

«қанағаттанарлық» баға саны – **4648 (9,58%), 4468 (10,89%);**

«қанағаттанарлықсыз» баға саны – **1715 (3,54%), 1571 (3,83%).**

«Өте жақсы» бағаның пайыздық үлесінің ең көп мөлшері Жаратылыстану факультетіне тиесілі: **5637** бағаның **1003-і (17,79%).**

«Жақсы» бағаның ең үлкен үлесі Өнер және білім факультетінде – **7706** бағаның **5840-ы (75,79%)** және Тарих және педагогика факультетінде – **4962** бағаның **4381-і (77,41%).**

«Қанағаттанарлық» ең үлкен үлесі Филология факультетінде: **16439** бағаның **2166-сы (13,18%).**

«Қанағаттанарлықсыз» баға үлесі Дене шынықтыру және спорт факультетінде басым: **8159** бағаның **598-і (7,33%).**

«Өте жақсы» және «жақсы» бағалары барлық бағаның **86,88%-ын** құрайды. Бұл – өткен оқу жылымен салыстырғанда **1,59%-ға** артқанын көрсетеді.

\***Ескерту.** Жасыл түспен 2023-2024 оқу жылы қысқы емтихан сессиясының бағалары келтірілген.

№	Факультет атаулары	Баға саны	«Өте жақсы»	«Жақсы»	«Қан-лық»	«Қан-сыз»
1	Филология	16439	2400	11529	<b>2166</b>	344
			14,60%	70,13%	<b>13,18%</b>	2,09%
2	Тарих және педагогика	4962	563	<b>3841</b>	342	216
			11,35%	<b>77,41%</b>	6,89%	4,35%
3	Жаратылыстану	5637	<b>1003</b>	4119	394	121
			<b>17,79%</b>	73,07%	6,99%	2,15%
4	Физика-математика	5593	845	4037	471	240
			15,11%	72,18%	8,42%	4,29%
5	Дене шынықтыру және спорт	8159	697	5949	915	<b>598</b>
			8,54%	72,91%	11,21%	<b>7,33%</b>
6	Өнер және білім	7706	1310	<b>5840</b>	360	196
			17,00%	<b>75,79%</b>	4,67%	2,54%
	Жалпы	48496	6818	35315	4648	1715
			14,06%	72,82%	9,58%	3,54%



ҚР ҒЖБМ тарапынан «өте жақсы» бағаның **20%**-дан аспауы қатаң бақылауда. Алайда, қысқы емтихан нәтижесі бойынша қойылған «өте жақсы» бағасының саны **60%**-дан асқан пән оқытушылары да кездесті.

Факультеттер бойынша емтихан сессиясында **«өте жақсы»** баға саны **20%** және одан жоғары қойылған пән оқытушылары санына талдау жасалды.

**6** факультетте: **104** оқытушы – **20%-29%** аралығында, **58** оқытушы – **30%-39%** аралығында, **29** оқытушы – **40%-49%** аралығында;

**5** факультетте: **12** оқытушы – **50%-59%** аралығында;

**4** факультетте: **4** оқытушы – **60%-69%** аралығында «өте жақсы» бағаларын қойған.

Мұнда бағаланған студенттер саны **10**-нан кем емес оқу топтары қарастырылды.

Факультет атауы	20%-29%	30%-39%	40%-49%	50%-59%	60%-69%	Барлығы
Тарих және педагогика	22	14	10	3	1	50
Жаратылыстану	18	14	6	4	1	43
Филология	21	10	6	1	1	39
Денешынықтыру және спорт	18	7	2	2		29
Өнер және білім	16	6	2	2	1	27
Физика-математика	9	7	3			19
	<b>104</b>	<b>58</b>	<b>29</b>	<b>12</b>	<b>4</b>	<b>207</b>

Университет бойынша емтихандарда «өте жақсы» бағамен бағалау пайызы **50%** және одан жоғары **13** пән оқытушысы анықталды. Атап айтқанда:

1) География кафедрасының оқытушысы Б.Ж.Изенбаев «Рекреационная география (minor: Познавательный туризм)» пәнінен ауызша емтиханында **26** студенттің **18**-іне «өте жақсы» баға қойған (**69,23%**).

2) Орыс тілі мен әдебиеті кафедрасының пән оқытушысы У.К.Абдыханов «История русской литературы XVIII века» пәнінен ауызша емтиханда **25** студенттің **15**-ін (**60,00%**) «өте жақсы» бағалаған.

3) Қазақстан тарихы және қоғамдық пәндер кафедрасының пән оқытушысы Э.С.Сатыбекованың «Культурология» пәнінен тестілеу емтиханында **40** студенттің **24**-і «өте жақсы» баға алған (**60,00%**) және т.с.с.

№	Кафедра	Оқытушының аты-жөні	Пән атауы	Оқу тілі/ Емт. түрі	Оқу тобы	Студент саны	Оң бағаға тапсырғандар		Оның ішінде: "үздік"	
							саны	%	саны	%
1	География	<b>Изенбаев Бекнур Жусупович</b>	Рекреационная география (minor: Познавательный туризм)	Орыс/ ауыз.	1703-62, 1703-72, 1703-82	26	26	100	18	<b>69,23</b>
2	Орыс тілі мен әдебиеті	<b>Абдыханов Уалихан Кибраевич</b>	История русской литературы XVIII века	Орыс/ ауыз.	1702-83	25	25	100	15	<b>60</b>
3	Қазақстан тарихы және қоғамдық пәндер	<b>Сатыбекова Эльмира Султановна</b>	Культурология	Орыс/ тест	1101-83, 1301-83, 1508-83, 1601-83, 1801-83, 1901-83	40	40	100	24	<b>60</b>
4	Арнайы педагогика	<b>Калыбекова Сауле Кураловна</b>	Сурдопедагогика	Қазақ/ жазб.	1901-11, 1901-12к, 1901-21	27	27	100	16	<b>59,26</b>

№	Кафедра	Оқытушының аты-жөні	Пән атауы	Оқу тілі	Оқу тобы	Студент саны	Оң бағаға тапсырғандар		Оның ішінде: "үздік"	
							саны	%	саны	%
5	Химия	<b>Кыбраева Нагима Сейдуллаевна</b>	Қолданбалы химия	Қазақ/ жазб.	1504-11	23	22	95,65	13	<b>56,52</b>
6	Бастапқы әскери дайындық және дене шынықтыру	<b>Айдарбеков Копжасар Джасузакович</b>	Физическая культура	Орыс	1101-83, 1901-83	11	11	100	6	<b>54,55</b>
7	Биология	<b>Утегенова Гулжахан Абдужалиловна</b>	Биометрия	Қазақ/ жазб.	5101-11, 5101-21	24	24	100	13	<b>54,17</b>
8	Биология	<b>Сихимбаева Света Маметовна</b>	Инновациялық технологиялар және мектепте оқыту процесін ұйымдастыру	Қазақ/ жазб.	1505-11, 1505-21	45	45	100	24	<b>53,33</b>
9	Әлем тарихы және дінтану	<b>Ырысбаев Жандос Орынбаевич</b>	Діни кітаптар	Қазақ/ жазб.	1602-11	15	15	100	8	<b>53,33</b>

№	Кафедра	Оқытушының аты-жөні	Пән атауы	Оқу тілі	Оқу тобы	Студент саны	Оң бағаға тапсырғандар		Оның ішінде: "үздік"	
							саны	%	саны	%
10	Әлем тарихы және дінтану	<b>Ырысбаев Жандос Орынбаевич</b>	Қазіргі заманғы дәстүрлі емес діни қозғалыстар мен табынулар	Қазақ/ жазб.	1602-11	15	15	100	8	<b>53,33</b>
11	Бастапқы әскери дайындық және дене шынықтыру	<b>Егембердыев Нышанбек Аманкелдыевич</b>	Физическая культура	Орыс	1702-83, 1901-84	27	27	100	14	<b>51,85</b>
12	Ағылшын тілі	<b>Раимбекова Гулноза Ильхамовна</b>	Практический курс английского языка	Орыс/ ауыз.	1703-93	29	27	93,1	15	<b>51,72</b>
13	География	<b>Турлыбекова Алтынай Асанхановна</b>	Бизнес коммуникация (minor: Менеджмент және бизнес)	Қазақ/ тест	1703-12-2, 1703-12-3, 1703-12-5	36	35	97,22	18	<b>50</b>

2023-2024 оқу жылының қысқы емтихан сессиясымен салыстырғанда «FX» баға алған студенттер саны **1,41** есеге, олардың жалпы студенттер санына шаққандағы үлесі **14,09%**-дан **17,18%**-ға артқан.

№	Факультет атауы	2024-2025 оқу жылы		2023-2024 оқу жылы	
		«FX» саны	факультет студент санына үлесі	«FX» саны	факультет студент санына үлесі
1.	Филология	547	22,09%	212	9,42%
2.	Денешынықтыру және спорт	399	29,80%	341	25,83%
3.	Тарих және педагогика	68	6,13%	59	5,34%
4.	Физика-математика	145	19,26%	192	24,68%
5.	Жаратылыстану	102	12,96%	69	9,87%
6.	Өнер және білім	100	12,85%	94	13,22%
	Жалпы:	1361	17,18%	967	14,09%

30-дан артық «қанағаттанарлықсыз» баға қойылған пәндер құрамына талдау жасалды. Мұндай пәннің саны – **11**, оның ішінде **10** пәннің бақылау түрі – тест. «Қанағаттанарлықсыз» бағамен ең көп бағаланған пәндер: Қазақстан тарихы (**245 ст.**), Әлеуметтану (**121 ст.**), Саясаттану (**113 ст.**).

«Қанағаттанарлықсыз» баға алған студенттердің саны Филология, Дене шынықтыру және спорт факультеттерінде басым, сәйкесінше олардың саны **405** және **315**.

№	Факультет атауы	Емтихан түрі	ФМФ	ЖФ	ФФ	ТПФ	ӨБФ	ДШСФ	Барлығы
1	Қазақстан тарихы	тест	17		159		2	67	<b>245</b>
2	Әлеуметтану	тест		4	53			64	<b>121</b>
3	Саясаттану	тест		5	44			64	<b>113</b>
4	Дене шынықтыру теориясы мен әдістемесі	тест						80	<b>80</b>
5	Философия	тест	9	20	29	18		3	<b>79</b>
6	Ақпараттық коммуникациялық технологиялар	тест		16	2	9	46	4	<b>77</b>
7	Оқушылардың физиологиялық дамуы	тест	4	5	11	2	14	32	<b>68</b>
8	Шетел тілі	ауызша	1		40		4	1	<b>46</b>
9	Психология	тест	3		1	6	25		<b>35</b>
10	Екінші шетел тілінің практикалық грамматикасы	тест			34				<b>34</b>
11	Әлеуметтік-саяси білім (Әлеуметтану)	тест			32				<b>32</b>
	Жалпы:		<b>34</b>	<b>50</b>	<b>405</b>	<b>35</b>	<b>91</b>	<b>315</b>	<b>930</b>

Өзбекәлі Жәнібеков атындағы ОҚПУ ректорының 18.11.2024ж. «2024-2025 оқу жылының бірінші жартыжылдығы емтихан сессиясының апелляциялық комиссия құрамын бекіту туралы» №4/190 бұйрығымен бекітілген апелляциялық комиссия құрамы тарапынан **26** студенттің апелляциялық өтініші қаралған. Оның ішінде **6-уы** қанағаттандырылып, **20-сы** қанағаттандырылмаған.

Емтихан сессия барысында «Таза сессия» тәуелсіз емтихан алушылары тарапынан емтиханның талапқа сай ұйымдастырылуы барысы қадағаланды. Емтихан сессиясы барысында **69** білім алушыға емтихан тапсыру ережесін бұзғандықтан акт толтырылып, емтиханнан шығарылған.

№	Факультет немесе институт атауы	Актімен емтиханнан шығарылған білім алушы саны
1.	Филология	18
2.	Денешынықтыру және спорт	11
3.	Тарих және педагогика	8
4.	Физика-математика	7
5.	Жаратылыстану	13
6.	Өнер және білім	4
7.	ЖООКББИ	8
	<b>Жалпы:</b>	<b>69</b>

<b>Күшті жақтары</b>	<b>Әлсіз жақтары</b>
<p>1. Университет тарапынан қысқы емтихан сессиясының университет академиялық саясаты талаптарына сай ұйымдастырылып, емтихандардың тәуелсіз емтихан алушылармен қабылдануы.</p> <p>2.Тестілеу емтихандары барысын тәуелсіз емтихан алушылардың онлайн бақылауы.</p> <p>3. Апелляциялық комиссияның студенттердің өтініштерін мерзімінде қарастыруы.</p>	<p>1. «Платонус» жүйесіне баға қою барысында оқытушылардың қателесуі.</p> <p>2. 6B01401-Бастапқы әскери дайындық мұғалімін даярлау (68,42%) және 6B01513-Математика (IP) (55,56%) ББ-лары студенттерінің төмен үлгерім көрсетуі.</p> <p>3. Әскер қатарынан студенттердің семестрдің аяғында оралуы.</p>
<b>Мүмкіндіктері</b>	<b>Қауіпті жақтары</b>
<p>1. ҚР ҒЖБМ нормативтік-құқықтық актілеріне сай «FX» бағаны бір рет қайта тапсыруға мүмкіндіктің болуы.</p> <p>2. Студенттердің бір білім беру бағдарламасынан басқа білім беру бағдарламасына ауысуына мүмкіндік болуы.</p> <p>3. Ерекше білім алушылар мен спорт саңлақтары үшін емтихандардың ауызша/ жазбаша түрде ұйымдастырылуы.</p>	<p>1. Мемлекеттік білім гранты негізінде оқитын 100 студенттің семестр барысында үлгермеуіне байланысты оқудан шығулары.</p>

- 1. 2024-2025 оқу жылының қысқы емтихан сессиясының нәтижесі факультет кеңестерінде талқылануы тиіс.**
- 2. Емтиханда студенттердің 20%-дан астамының «өте жақсы» бағамен бағалануы кафедра мәжілістерінде талдануы тиіс.**
- 3. Университет қабырғасында оқып жүріп, жеке өтініштерімен әскер қатарына шақырылмауын қамтамасыз ету мақсатында студенттермен және олардың ата-аналарымен деканат тарапынан түсіндірме жұмыстары жүргізілуі тиіс.**

**Назарларыңызға рақмет!**